



บันทึกข้อความ

ส่วนราชการ ฝ่ายแผนงานและงบประมาณ สำนักปลัดเทศบาลตำบลหนองแวง

ที่ บร ๕๔๕๐๑/ วันที่ ๑๖ สิงหาคม ๒๕๖๗

เรื่อง สรุปผลการประเมินมาตรฐานขั้นต่ำการจัดการบริการสาธารณสุข ประจำปี พ.ศ. ๒๕๖๗

เรียน นายกเทศมนตรีตำบลหนองแวง

เรื่องเดิม ตามหนังสือสำนักงานคณะกรรมการการกระจายอำนาจให้แก่องค์กรปกครองส่วนท้องถิ่น ที่ บร ๐๐๒๓.๒๔/ว ๖๖๖ ลงวันที่ ๑๕ กรกฎาคม ๒๕๖๗ เรื่อง การบันทึกข้อมูลในระบบประเมินผลมาตรฐานขั้นต่ำการจัดการบริการสาธารณสุขขององค์กรปกครองส่วนท้องถิ่น ประจำปี พ.ศ. ๒๕๖๗ โดยขอความร่วมมือเทศบาลดำเนินการตามแบบขั้นตอนและวิธีการประเมินตนเอง และดำเนินการบันทึกข้อมูลตามแบบติดตามประเมินผล จำนวน ๒ แบบ ได้แก่ แบบเทศบาล ๑ แบบเทศบาล ๒-๑ ถึง ๒-๖ ลงในระบบประมวลผลการประเมินมาตรฐานขั้นต่ำการจัดการบริการสาธารณสุข ประจำปี ๒๕๖๗ แบบออนไลน์ทางเว็บไซต์สำนักงานคณะกรรมการการกระจายอำนาจให้แก่องค์กรปกครองส่วนท้องถิ่น (ก.ก.ถ.) www.odloc.go.th โดยขอให้ดำเนินการตั้งแต่วันที่ ๔ มิถุนายน - ๓๑ กรกฎาคม ๒๕๖๗ และได้ขยายระยะเวลาให้แก่องค์กรปกครองส่วนท้องถิ่นบันทึกข้อมูลในระบบถึงวันที่ ๑๖ สิงหาคม ๒๕๖๖ นั้น

ข้อเท็จจริง การติดตามและประเมินผลการจัดการบริการสาธารณสุข เทศบาลตำบลหนองแวง ได้ดำเนินการตามเกณฑ์ชี้วัด เรียบร้อยแล้ว ดังนี้

- ๑) แต่งตั้งคณะทำงานมาตรฐานขั้นต่ำการจัดการบริการสาธารณสุข ประจำปี พ.ศ. ๒๕๖๗ เพื่อรวบรวมข้อมูล ตามคำสั่งเทศบาลที่ ๒๕๔/๒๕๖๗ ลงวันที่ ๒๓ กรกฎาคม ๒๕๖๗
 - ๒) ดำเนินการประเมินตนเอง โดยให้คณะทำงานฯ ในแต่ละด้านรวบรวมข้อมูลฯ และตรวจสอบความถูกต้อง ครบถ้วนของข้อมูล ตามบันทึกข้อความที่ บร ๕๔๕๐๑/ ลงวันที่ ๒๓ กรกฎาคม ๒๕๖๗
 - ๓) ส่งผลการประเมินให้สำนักงาน ก.ก.ถ. บันทึกข้อมูลลงในระบบออนไลน์ที่ www.odloc.go.th ตามวิธีการที่กำหนดเมื่อวันที่ ๓๑ กรกฎาคม ๒๕๖๗ เรียบร้อยแล้ว
 - ๔) นำผลการประเมินมาตรฐานขั้นต่ำการจัดการบริการสาธารณสุขเสนอผู้บริหาร เพื่อให้ทราบผลการปฏิบัติงานของเทศบาลตามแบบรวบรวมข้อมูล
 - ๕) แจ้งผลการประเมินตนเองให้ประชาชนทราบ เพื่อให้ประชาชนรับทราบข้อมูลผลการปฏิบัติงานตามเกณฑ์ชี้วัดผ่านการเผยแพร่ประชาสัมพันธ์บนเว็บไซต์ของเทศบาลหรืออื่นๆ ตามสมควร
- การประเมินผลเกณฑ์ชี้วัดและค่าเป้าหมายขั้นต่ำการจัดการบริการสาธารณสุข พ.ศ. ๒๕๖๗ ของเทศบาลตำบลหนองแวง ได้บันทึกข้อมูลและส่งข้อมูลในแบบติดตามประเมินผลสำหรับการประมวลผลทั้ง ๒ แบบ ได้แก่

๑. แบบรวบรวมข้อมูลพื้นฐานทั่วไปของเทศบาล (แบบเทศบาล ๑) จำนวน ๓๘ ตัวชี้วัด
๒. แบบรวบรวมข้อมูลการจัดการบริการสาธารณสุขของเทศบาล (แบบเทศบาล ๒-๑ ถึง ๒-๖) จำนวน ๕๔ ตัวชี้วัด

- ๒.๑ สูงกว่าค่าเป้าหมาย จำนวน ๙ ตัวชี้วัด
- ๒.๒ เท่ากับค่าเป้าหมาย จำนวน ๑๒ ตัวชี้วัด
- ๒.๓ ไม่ได้ดำเนินการในปีงบประมาณ พ.ศ. จำนวน ๒๒ ตัวชี้วัด
- ๒.๔ ไม่มีบริการสาธารณสุข จำนวน ๑๖ ตัวชี้วัด
- ๒.๕ พัฒนาในอนาคต จำนวน ๘ ตัวชี้วัด

/ รายละเอียด...

รายละเอียดปรากฏตามเอกสารที่แนบมาพร้อมนี้ ทั้งนี้เทศบาลตำบลหนองแวง จะนำข้อมูลจากการติดตามประเมินผลตามเกณฑ์ชี้วัดและค่าเป้าหมายชั้นต่ำการจัดบริการสาธารณะ พ.ศ. ๒๕๖๗ ไปใช้ในการวางแผนการจัดบริการสาธารณะและประเมินผลการปฏิบัติงานของตนเอง เพื่อพัฒนาคุณภาพการจัดบริการสาธารณะ ทั้งในส่วนขององค์กรและบุคลากรของเทศบาลได้อย่างต่อเนื่อง ซึ่งจะนำไปสู่การพัฒนาปรับปรุงการให้บริการสาธารณะของเทศบาล ให้มีคุณภาพและมาตรฐานการบริการที่สูงขึ้นต่อไป

ข้อกำหนด/ระเบียบ

๑. หนังสือสำนักงานคณะกรรมการการกระจายอำนาจให้แก่องค์กรปกครองส่วนท้องถิ่น ที่ บร ๐๐๒๓.๒๔/ว ๖๖๖ ลงวันที่ ๑๕ กรกฎาคม ๒๕๖๗ เรื่อง การบันทึกข้อมูลในระบบประเมินผลมาตรฐานชั้นต่ำการจัดบริการสาธารณะขององค์กรปกครองส่วนท้องถิ่น ประจำปี พ.ศ. ๒๕๖๗

๒. หนังสือสำนักงานส่งเสริมการปกครองท้องถิ่นจังหวัด ด่วนที่สุด ที่ บร ๐๐๒๓.๓/ว ๔๓๘๓ ลงวันที่ ๗ สิงหาคม ๒๕๖๗ เรื่อง ขอความอนุเคราะห์แจ้งองค์กรปกครองส่วนท้องถิ่นบันทึกข้อมูลในระบบประเมินผลมาตรฐานชั้นต่ำการจัดบริการสาธารณะขององค์กรปกครองส่วนท้องถิ่น ประจำปี พ.ศ. ๒๕๖๗


ข้อเสนอเพื่อพิจารณา เพื่อให้การประเมินผลการจัดบริการสาธารณะ ฯ เป็นไปตามขั้นตอนและวิธีการของสำนักปลัดสำนักนายกรัฐมนตรี เห็นควรดำเนินการดังต่อไปนี้


๑. แจ้งสำนักงานคณะกรรมการการกระจายอำนาจให้แก่องค์กรปกครองส่วนท้องถิ่น (ก.ก.ด.) ทราบ


๒. เผยแพร่ประชาสัมพันธ์ผลการประเมินให้ประชาชนทราบบนเว็บไซต์ของเทศบาลตำบลหนองแวง ต่อไป

จึงเรียนมาเพื่อโปรดทราบและพิจารณาต่อไป

(ลงชื่อ) 
(นางสุวิมล ตะเกิงสุข)
เจ้าพนักงานธุรการชำนาญงาน

ความเห็น..... 
(ลงชื่อ)
(นางวนิดา แวรวงศ์)
หัวหน้าสำนักปลัดเทศบาล

ความเห็น..... 
(ลงชื่อ)
(นางสาวนุศยา บารุงกุล)
รองปลัดเทศบาล รักษาการแทน
ปลัดเทศบาลตำบลหนองแวง

คำสั่ง..... 
(ลงชื่อ)
(นายสมหวัง ตอนรัมย์)
นายกเทศมนตรีตำบลหนองแวง

สรุปผลประเมินการจัดบริการสาธารณะ

บริการสาธารณะ	เกณฑ์ชี้วัด	ค่าเป้าหมาย (%)	กรอบการประเมิน (1)	การจัดบริการสาธารณะ (2)	ด้านที่ 1 โครงสร้างพื้นฐาน และ ด้านที่ 2 ผังเมือง		ผลการประเมิน
					(2) เทียบ กับ (1) %		
1. ตามโครงสร้างพื้นฐาน							
1. ร้อยละของจำนวนถนนลาดยางในความรับผิดชอบทั้งหมดของเทศบาล ที่ได้รับการบำรุงรักษาให้อยู่ในสภาพที่ใช้งานได้ปกติ	80	0	-	-	-	-	ไม่มีบริการสาธารณะ
							ไม่มีบริการสาธารณะ
2. ร้อยละของจำนวนถนนคอนกรีตในความรับผิดชอบทั้งหมดของเทศบาล ที่ได้รับการบำรุงรักษาให้อยู่ในสภาพที่ใช้งานได้ปกติ	80	0	-	-	-	-	ไม่มีบริการสาธารณะ
							ไม่มีบริการสาธารณะ
3. ร้อยละของจำนวนจุดอันตรายที่เกิดอุบัติเหตุบ่อยครั้งทางจราจรทางบกในเขตเทศบาล ที่ได้รับการพัฒนา ปรับปรุง หรือแก้ไขให้ปลอดภัย	75	5	-	-	-	-	ไม่ได้ดำเนินการ
							ไม่เพียงพอประมาณ พ.ศ.
4. จำนวนครั้งที่เทศบาลดำเนินการจัดกิจกรรม ในการรณรงค์ประชาสัมพันธ์ เพื่อมุ่งลดการเกิดอุบัติเหตุบนท้องถนน	3	3	-	-	-	-	ไม่ได้ดำเนินการ
							ไม่เพียงพอประมาณ พ.ศ.
5. ร้อยละของจำนวนสะพานคอนกรีตที่ใช้สัญจรในเขตทางในความรับผิดชอบของเทศบาล ที่ได้รับการบำรุงรักษาให้อยู่ในสภาพที่ใช้งานได้ปกติ (เฉพาะเทศบาลนคร และเทศบาลเมือง)	90	0	-	-	-	-	ไม่มีบริการสาธารณะ
							ไม่มีบริการสาธารณะ

6. ร้อยละของจำนวนสัญญาณไฟจราจรในความรับผิดชอบในเขตทางของ เทศบาล ที่ได้รับการบำรุงรักษาให้อยู่ในสภาพที่ใช้งานได้ปกติ	100	0	-	-	ไม่มีบริการสาธารณะ
7. ร้อยละของจำนวนไฟส่องสว่างในความรับผิดชอบในเขตทางของ เทศบาล ที่ได้รับการบำรุงรักษาให้อยู่ในสภาพที่ใช้งานได้ปกติ	100	0	-	-	ไม่มีบริการสาธารณะ
8. ร้อยละของจำนวนสายทางคลอง หรือลำธารสาธารณะ หรือแหล่งน้ำสาธารณะ หรือพื้นที่ พักน้ำ หรือแก้มลิง ในความรับผิดชอบของเทศบาลที่ได้รับการดูแลรักษาให้น้ำสามารถไหลผ่านได้ไม่ติดขัด หรือให้อยู่ในสภาพที่ใช้งานได้ปกติ	90	0	-	-	ไม่มีบริการสาธารณะ
9. ร้อยละของจำนวนเครื่องสูบน้ำที่อยู่ในความรับผิดชอบของเทศบาล ที่ได้รับการบำรุงรักษาให้อยู่ในสภาพที่ใช้งานได้ปกติ	95	0	-	-	ไม่มีบริการสาธารณะ
10. ร้อยละของจำนวนคลองส่งน้ำที่อยู่ในความรับผิดชอบของเทศบาลตำบลที่ได้รับการบำรุงรักษาให้อยู่ในสภาพที่ใช้งานได้ปกติ(เฉพาะเทศบาลตำบล)	90	0	-	-	ไม่มีบริการสาธารณะ
11. ร้อยละของจำนวนระบบการผลิตน้ำประปาที่อยู่ในความรับผิดชอบของเทศบาลตำบลที่ได้รับการบำรุงรักษาให้อยู่ในสภาพที่ใช้งานได้ปกติ (เฉพาะเทศบาลตำบล)	95	0	-	-	ไม่มีบริการสาธารณะ
12. จำนวนครั้งในการประเมินความพึงพอใจของประชาชนต่อการจัดบริการสาธารณะ ด้านโครงสร้างพื้นฐานของเทศบาล	1	1	4	400	สูงกว่าค่าเป้าหมาย

2. ด้านการผังเมือง

13. จำนวนผังเมืองที่เทศบาลได้มีการจัดทำโดยเทศบาล ดำเนินการเอง หรือเทศบาลดำเนินการร่วมกับกรมโยธาธิการและ ผังเมือง	1	1	-	-	ไม่ได้ดำเนินการ
					ในปีงบประมาณ พ.ศ.
14. จำนวนครั้งในการส่งเสริมและสร้างการมีส่วนร่วมของ ประชาชนในการวางผังเมือง ผ่านกระบวนการรับฟังความคิดเห็น โดยเทศบาล ดำเนินการเอง หรือเทศบาลดำเนินการร่วมกับกรม โยธาธิการและผังเมือง	1	1	-	-	ไม่ได้ดำเนินการ
					ในปีงบประมาณ พ.ศ.
15. จำนวนครั้งในการให้ความรู้แก่ประชาชนเกี่ยวกับการควบคุม การใช้ประโยชน์ที่ดินให้เป็นไปตามผังเมือง โดยเทศบาล ดำเนินการเอง หรือเทศบาลดำเนินการร่วมกับกรมโยธาธิการและ ผังเมือง	1	1	-	-	ไม่ได้ดำเนินการ
					ในปีงบประมาณ พ.ศ.
16. ร้อยละของจำนวนอาคารสูง หรืออาคารที่มีความเสี่ยงและ ความล่อแหลมที่จะเกิดอุบัติเหตุอยู่ในเขตพื้นที่ของเทศบาล ที่ ได้รับการรณรงค์ส่งเสริมและแก้ไขให้ถูกต้อง (เฉพาะเทศบาลนคร และเทศบาลเมือง)	90	0	-	-	ไม่มีบริการสาธารณะ

	17. จำนวนครั้งในการส่งเสริมให้ความรู้แก่ประชาชนเกี่ยวกับการควบคุมอาคาร และการรับมือกับความเสี่ยงต่าง ๆ ในอาคารสูงหรืออาคารที่มีความเสี่ยงภัย หรือในชุมชน เช่น การซ้อมหนีไฟ การซ้อมดับเพลิง แผ่นดินไหว โดยเทศบาลดำเนินการเอง หรือเทศบาลดำเนินการร่วมกับกรมโยธาธิการและผังเมือง	2	2	-	-	ไม่ได้ดำเนินการ
						ในปีงบประมาณ พ.ศ
	18. จำนวนครั้งในการให้ความรู้ ให้คำแนะนำ ปรีกษา แก่ประชาชน หรือผู้ประกอบการในการออกใบอนุญาตก่อสร้างอาคารให้ตรง กับข้อกำหนดของการใช้ประโยชน์ที่ดินในพื้นที่ โดยเทศบาลดำเนินการเอง หรือเทศบาลดำเนินการร่วมกับกรมโยธาธิการและผังเมือง	1	1	-	-	ไม่ได้ดำเนินการ
						ในปีงบประมาณ พ.ศ
	19. จำนวนครั้งในการจัดเก็บข้อมูลการประเมินผลผังเพื่อจัดทำรายงานการประเมินผลการเปลี่ยนแปลงสภาพการณ์และสิ่งแวดล้อม การใช้บังคับผังเมือง โดยเทศบาลดำเนินการเอง หรือเทศบาลดำเนินการร่วมกับกรมโยธาธิการและผังเมือง	1	1	-	-	ไม่ได้ดำเนินการ
						ในปีงบประมาณ พ.ศ
	20. จำนวนครั้งในการประเมินความพึงพอใจของประชาชนต่อการจัดบริการสาธารณะ ด้านการผังเมืองของเทศบาล	1	1	-	-	ไม่ได้ดำเนินการ
						ในปีงบประมาณ พ.ศ

ด้านที่ 3 ด้านสาธารณสุข บริการทางสังคม และคุณภาพชีวิต

3. ด้านสาธารณสุข บริการทางสังคม และคุณภาพชีวิต

	21. ร้อยละของจำนวนผู้สูงอายุที่มีปัญหาด้านสุขภาพหรือป่วยติดเตียงที่ได้รับการดูแล และมีการติดตามผล หรือการออกเยี่ยมบ้าน ให้คำแนะนำ ปรึกษา ปัญหาสุขภาพให้แก่ผู้สูงอายุจากเทศบาล	90	0	-	-	ไม่มีบริการสาธารณะ
	22. จำนวนโครงการหรือกิจกรรมที่เทศบาลดำเนินการส่งเสริมสุขภาพผู้สูงอายุที่มีปัญหาเกี่ยวกับสุขภาพ หรือป่วยติดเตียง	2	2	2	100	เท่ากับค่าเป้าหมาย
	23. ร้อยละของจำนวนผู้สูงอายุที่เป็นสมาชิกในชมรม สมาคม ศูนย์บริการทางสังคม หรือโรงเรียนผู้สูงอายุที่อยู่ในความรับผิดชอบของเทศบาลที่เข้าร่วมกิจกรรมต่าง ๆ ที่ชมรม สมาคม ศูนย์บริการทางสังคม หรือโรงเรียนผู้สูงอายุที่อยู่ในความรับผิดชอบของเทศบาล จัดขึ้น	60	0	-	-	ไม่มีบริการสาธารณะ
	24. จำนวนโครงการหรือกิจกรรมที่เทศบาลดำเนินการ หรือให้การสนับสนุนในการจัดกิจกรรมนันทนาการต่าง ๆ หรือส่งเสริมการออกกำลังกายให้แก่ผู้สูงอายุ	2	2	-	-	ไม่ได้ดำเนินการ ในปีงบประมาณ พ.ศ
	25. จำนวนโครงการหรือกิจกรรมที่เทศบาลดำเนินการ หรือให้การสนับสนุนในการพัฒนาอาชีพและการส่งเสริมเพิ่มรายได้ให้แก่ผู้สูงอายุ	2	2	-	-	ไม่ได้ดำเนินการ ในปีงบประมาณ พ.ศ

26. ร้อยละของจำนวนผู้สูงอายุที่ยากไร้ที่อยู่ในภาวะพึ่งพิงในพื้นที่เทศบาลที่ขอรับการช่วยเหลือจากเทศบาลและได้รับการดูแลช่วยเหลือจากเทศบาล หรือเทศบาลประสานงานส่งต่อหน่วยงานที่เกี่ยวข้องให้ดำเนินการสงเคราะห์ หรือฟื้นฟู หรือเทศบาลประสานงาน และสงเคราะห์ให้เข้าสู่สถานสงเคราะห์คนชรา	80	68	-	-	ไม่ได้ดำเนินการ
					ในปีงบประมาณ พ.ศ
27. ร้อยละของจำนวนผู้พิการ ผู้ยากไร้ ที่ด้อยโอกาสในพื้นที่เทศบาลที่ขอรับการช่วยเหลือจากเทศบาล และได้รับการช่วยเหลือสนับสนุนหรือประสานหน่วยงานส่งต่อหน่วยงานที่เกี่ยวข้องให้ดำเนินการช่วยเหลือสนับสนุนปัจจัยสี่ในการดำรงชีพ	100	30	-	-	ไม่ได้ดำเนินการ
					ในปีงบประมาณ พ.ศ
28. จำนวนโครงการหรือกิจกรรมที่เทศบาลดำเนินการในการส่งเสริม ป้องกัน ควบคุมเฝ้าระวังป้องกันโรคประจำถิ่น การแพร่ระบาดของโรคติดต่อ รวมถึงการป้องกัน ควบคุมกลุ่มโรคไม่ติดต่อเรื้อรัง NCDs (Non-communicable diseases) เกี่ยวกับพฤติกรรมการใช้ชีวิต การรับประทานอาหาร ความเครียด เช่น โรคเบาหวาน โรคความดันสูง โรคไขมันในเลือดสูง เป็นต้น	2	2	3	150	สูงกว่าค่าเป้าหมาย
29. จำนวนโครงการหรือกิจกรรมที่เทศบาลดำเนินการเอง หรือร่วมดำเนินการกับส่วนราชการ ในการตรวจสอบสุขภาพอาหารหรือสถานประกอบการอาหารในพื้นที่	2	2	1	50	การพัฒนาในอนาคต

	30. ร้อยละของจำนวนสัตว์ในพื้นที่เทศบาลที่ได้รับการสำรวจ ชั้นทะเบียนสัตว์ และฉีดวัคซีนป้องกันโรคพิษสุนัขบ้า หรือทำหมันตามโครงการสัตว์ปลอดโรคคนปลอดภัย จากโรคพิษสุนัขบ้า ที่เทศบาลดำเนินการเอง หรือร่วมดำเนินการกับส่วนราชการ	100	4175	4175	100	เท่ากับค่าเป้าหมาย
	31. จำนวนครั้งในการประเมินความพึงพอใจของประชาชนต่อการจัดบริการสาธารณะ ด้านสาธารณสุข บริการทางสังคม และคุณภาพชีวิตของเทศบาล	1	1	1	100	เท่ากับค่าเป้าหมาย

ด้านที่ 4 ด้านการศึกษา

ด้านที่ 4 การศึกษา

	32. ร้อยละของจำนวนศูนย์พัฒนาเด็กเล็กในสังกัดเทศบาลที่ผ่านการประเมินมาตรฐานสถานพัฒนาเด็กปฐมวัยแห่งชาติ	100	9	9	100	เท่ากับค่าเป้าหมาย
	33. ร้อยละของจำนวนเด็กในศูนย์พัฒนาเด็กเล็ก และเด็กในโรงเรียนอนุบาล และเด็กในโรงเรียนประถมศึกษาในสังกัดเทศบาล ที่ได้รับอาหารเสริม (นม) ครบถ้วน และเด็กนักเรียนในโรงเรียนในสังกัดอื่นที่เทศบาลให้การสนับสนุนหรืออุดหนุน	100	1505	1505	100	เท่ากับค่าเป้าหมาย
	34. ร้อยละของจำนวนเด็กในศูนย์พัฒนาเด็กเล็ก และเด็กในโรงเรียนอนุบาล และเด็กในโรงเรียนประถมศึกษาในสังกัดเทศบาล ที่ได้รับอาหารกลางวันที่มีคุณค่าทางโภชนาการครบถ้วน และเด็กนักเรียนในโรงเรียนในสังกัดอื่น ที่เทศบาลให้การสนับสนุนหรืออุดหนุน	100	1505	1505	100	เท่ากับค่าเป้าหมาย
	35. ร้อยละของจำนวนเด็กโดยโอกาส เด็กพิการที่ได้รับการสนับสนุนด้านการศึกษา หรือด้านการเงิน หรือวัสดุอุปกรณ์จากเทศบาล	100	0	-	-	ไม่มีบริการสาธารณะ
	36. จำนวนโครงการหรือกิจกรรมที่เทศบาลดำเนินการ หรือให้การสนับสนุนในการส่งเสริมอาชีพ หรือวิชาชีพ ให้แก่นักเรียนในโรงเรียน ในสังกัดเทศบาล รวมถึงนักเรียนในสังกัดอื่นที่เทศบาลให้การสนับสนุนหรืออุดหนุน	2	2	-	-	ไม่ได้ดำเนินการ ในปีงบประมาณ พ.ศ.

<p>37. จำนวนโครงการหรือกิจกรรมที่เทศบาลดำเนินการ หรือให้การสนับสนุน ในการส่งเสริมการเรียนรู้เกี่ยวกับเทคโนโลยี วิทยาศาสตร์ ทักษะคอมพิวเตอร์ หรือการรู้เท่าทันโลกดิจิทัล ให้แก่นักเรียนในโรงเรียน ในสังกัดเทศบาล รวมถึงนักเรียนในโรงเรียน ในสังกัดอื่นที่เทศบาลให้การสนับสนุนหรืออุดหนุน</p>	2	2	-	-	-	<p>ไม่ได้ดำเนินการ</p>
<p>38. ร้อยละของจำนวนโรงเรียนในสังกัดเทศบาลที่จัดการเรียนการสอนในระบบสองภาษาหรือหลักสูตรสองภาษา</p>	100	0	-	-	-	<p>ไม่มีบริการสาธารณะ</p>
<p>39. จำนวนโครงการหรือกิจกรรมที่เทศบาลดำเนินการ หรือให้การสนับสนุนในการส่งเสริมการสอนภาษาต่างประเทศให้แก่ นักเรียนในโรงเรียนในสังกัดของเทศบาล รวมถึงนักเรียนในโรงเรียนในสังกัดอื่นที่เทศบาล ให้การสนับสนุนหรืออุดหนุน</p>	2	2	-	-	-	<p>ไม่ได้ดำเนินการ</p>
<p>40. จำนวนครั้งในการประเมินความพึงพอใจของประชาชนต่อการจัดบริการสาธารณะ ด้านการศึกษาของเทศบาล</p>	1	1	-	-	-	<p>ไม่ได้ดำเนินการ</p>
						<p>ในปีงบประมาณ พ.ศ</p>

ด้านที่ 5 ด้านการจัดระเบียบชุมชนและการรักษาความสงบปลอดภัย

ด้านที่ 5 การจัดระเบียบชุมชนและการรักษาความสงบปลอดภัย

	41. จำนวนแผนป้องกันและบรรเทาสาธารณภัยประเภทสำคัญที่เกิดขึ้นในพื้นที่ที่เทศบาลได้ดำเนินการ	2	2	1	50	การพัฒนาในอนาคต
	42. ร้อยละของจำนวนอาสาสมัครป้องกันภัยฝ่ายพลเรือน (อปพร.) ที่เทศบาลสนับสนุนจัดตั้งขึ้น รวมทั้งจำนวนอาสาสมัครป้องกัน สาธารณภัยของมูลนิธิ สมาคม สมาชิก ชมรม หรืออื่น ๆ ที่ตั้งขึ้นถูกต้องตามกฎหมายในเขตพื้นที่	2	16777	80	0.48	การพัฒนาในอนาคต
	43. ร้อยละของจำนวนกล้องโทรทัศน์วงจรปิด (CCTV) ด้านความปลอดภัยของเทศบาลที่ติดตั้งในพื้นที่สาธารณะที่ชำรุดเสียหาย และสามารถซ่อมแซมให้ใช้งานได้ปกติ 24 ชั่วโมง	100	0	-	-	ไม่มีบริการสาธารณะ
	44. จำนวนศูนย์หรือช่องทางการรับเรื่องราวร้องทุกข์ต่าง ๆ เช่น ศูนย์ไกล่เกลี่ยข้อพิพาท ศูนย์ยุติธรรมชุมชน ศูนย์บริการประชาชน ศูนย์ดำรงธรรม ศูนย์ one stop service ศูนย์ส่งเสริมการมีส่วนร่วมของประชาชน หรือจากช่องทางสื่อออนไลน์อื่น ๆ ที่เทศบาลจัดให้มีหรือดำเนินการ	2	2	11	550	สูงกว่าค่าเป้าหมาย

	<p>45. ร้อยละของจำนวนเรื่องราวร้องทุกข์ต่าง ๆ ของประชาชน จากศูนย์รับเรื่องราวร้องทุกข์ ศูนย์ไกลเกลี่ยข้อพิพาท ศูนย์ ยุติธรรมชุมชน ศูนย์บริการประชาชน ศูนย์ดำรงธรรม ศูนย์ one stop service ศูนย์ส่งเสริมการมีส่วนร่วมของประชาชน หรือจาก ช่องทางสื่อออนไลน์อื่น ๆ ที่ส่งให้เทศบาลดำเนินการ และได้รับการ แก้ไขปัญหา หรือได้รับการให้ความช่วยเหลือจากเทศบาล หรือเทศบาลประสานงานส่งต่อหน่วยงานที่เกี่ยวข้องดำเนินการ ต่อไป</p>	100	1	1	100	เท่ากับค่าเป้าหมาย
	<p>46. จำนวนครั้งในการประเมินความพึงพอใจของประชาชนต่อการจัดบริการสาธารณะ ด้านการจัดระเบียบชุมชนและการรักษา ความสงบปลอดภัยของเทศบาล</p>	1	1	-	-	<p>ไม่ได้ดำเนินการ ในปีงบประมาณ พ.ศ</p>

ด้านที่ 6 ด้านการส่งเสริมเศรษฐกิจชุมชน อาชีพ การท่องเที่ยว และการลงทุน

ด้านที่ 6 การส่งเสริมเศรษฐกิจชุมชน อาชีพ การท่องเที่ยว และการลงทุน

<p>47. ร้อยละของจำนวนกลุ่มอาชีพต่าง ๆ เช่น กลุ่มเกษตรกร กลุ่มวิสาหกิจชุมชน กลุ่มแปรรูป การผลิต กลุ่มการท่องเที่ยว กลุ่มอาชีพใหม่ ฯลฯ ที่เทศบาลดำเนินการส่งเสริม หรือให้การสนับสนุนให้สามารถดำเนินการได้อย่างยั่งยืน และมีรายได้ต่อเนื่อง</p>	90	0	-	-	ไม่มีภาระสาธารณะ
<p>48. จำนวนโครงการหรือกิจกรรมที่เทศบาลดำเนินการส่งเสริมหรือให้การสนับสนุน กลุ่มอาชีพต่าง ๆ เช่น กลุ่มเกษตรกร กลุ่มวิสาหกิจชุมชน กลุ่มแปรรูปการผลิต กลุ่มการท่องเที่ยว กลุ่มอาชีพใหม่ ฯลฯ ให้สามารถดำเนินการได้อย่างยั่งยืน และมีรายได้ต่อเนื่อง</p>	2	2	1	50	การพัฒนาในอนาคต
<p>49. จำนวนโครงการหรือกิจกรรมที่เทศบาลดำเนินการส่งเสริมหรือให้การสนับสนุนจัดให้ศูนย์แสดงสินค้าชุมชน ศูนย์จำหน่ายสินค้า ตลาดนัด ตลาดชุมชน ถนนคนเดิน ถนนวัฒนธรรม ตลาดน้ำ หรือตลาดเก่า</p>	2	2	1	50	การพัฒนาในอนาคต
<p>50. จำนวนโครงการหรือกิจกรรมที่เทศบาลดำเนินการ หรือให้การสนับสนุนในการปรับปรุง ซ่อมแซม บำรุงรักษา และฟื้นฟูแหล่งท่องเที่ยวให้มีความเหมาะสมต่อการท่องเที่ยว</p>	2	2	-	-	<p>ไม่ได้ดำเนินการ</p> <p>ไม่เพียงพอ พ.ศ</p>

	<p>51. จำนวนโครงการหรือกิจกรรมที่เทศบาลดำเนินการ หรือให้การสนับสนุน ในการกระตุ้น หรือส่งเสริมการท่องเที่ยว และการให้ความรู้เกี่ยวกับประวัติความเป็นมาของแหล่งท่องเที่ยว</p>	2	2	-		<p>ไม่ได้ดำเนินการ</p>
	<p>52. จำนวนช่องทางหรือแหล่งเผยแพร่ข้อมูลเกี่ยวกับบริการให้คำปรึกษา หรือแนะนำในการขอใบอนุญาต จดทะเบียนพาณิชย์ หรือการส่งเสริมการลงทุนในพื้นที่ ทั้งการให้คำปรึกษา หรือแนะนำ ที่สำนักงานเทศบาลโดยตรง หรือให้คำแนะนำผ่านทางสื่อออนไลน์ เช่น เว็บไซต์ หรือเฟซบุ๊ก หรือผ่านช่องทางสื่อออนไลน์อื่น ๆ</p>	2	2	3	150	<p>ในงบประมาณ พ.ศ. สูงกว่าค่าเป้าหมาย</p>
	<p>53. จำนวนครั้งในการประเมินความพึงพอใจของประชาชนต่อการจัดบริการสาธารณะ ด้านการส่งเสริมเศรษฐกิจชุมชน อาชีพ การท่องเที่ยว และการลงทุนของเทศบาล</p>	1	1	1	100	<p>เท่ากับค่าเป้าหมาย</p>

ด้านที่ 7 ด้านการจัดการทรัพยากรธรรมชาติและสิ่งแวดล้อม และ ด้านที่ 8 ด้านการส่งเสริมศิลปะ วัฒนธรรม ภูมิปัญญาชาวบ้าน และโบราณสถาน

ด้านที่ 7 การจัดการทรัพยากรธรรมชาติและสิ่งแวดล้อม

54. จำนวนโครงการหรือกิจกรรมที่เทศบาลดำเนินการในการ รณรงค์ประชาสัมพันธ์ การลดปริมาณขยะ หรือการคัดแยกขยะ	2	2	2	100	เท่ากันค่าเป้าหมาย
55. ร้อยละของปริมาณขยะมูลฝอยในพื้นที่เทศบาลที่ถูกกำจัด อย่างถูกสุขลักษณะ ตามกฎ ระเบียบ ขั้นตอนตามหลักวิชาการ ของกระทรวงสาธารณสุขหรือหน่วยงานอื่นที่เกี่ยวข้อง	95	396.161	396.161	100	สูงกว่าค่าเป้าหมาย
56. ร้อยละของปริมาณขยะอันตราย และขยะติดเชื้อในพื้นที่ เทศบาลที่ถูกส่งต่อไปกำจัด อย่างถูกสุขลักษณะ	95	0.048	0.048	100	สูงกว่าค่าเป้าหมาย
57. จำนวนโครงการหรือกิจกรรมที่เทศบาลดำเนินการในการ ส่งเสริมการปลูกต้นไม้ การอนุรักษ์ต้นน้ำลำธาร ทรัพยากร ชายฝั่งหรือการจัดการเกี่ยวกับปัญหาแม่น้ำเน่าเสีย	2	2	-	-	ไม่ได้ดำเนินการ ในปีงบประมาณ พ.ศ
58. จำนวนโครงการหรือกิจกรรมของเทศบาลดำเนินการ ในการจัดอบรมหรือประชาสัมพันธ์ให้ความรู้แก่ประชาชน เกี่ยวกับการดูแลรักษาป่า รักษาไฟฟ้า การป้องกันไฟป่า การเผา ในที่โล่ง ภัยจากการเผาในที่โล่ง หรือการทำแนวกันไฟป่า (เฉพาะ เทศบาลตำบล)	2	2	1	50	การพัฒนาในอนาคต

59. จำนวนครั้งที่เทศบาลตำบลจัดส่งอาสาสมัครป้องกันไฟป่าเข้าร่วมอบรมกับหน่วยงานที่เกี่ยวข้อง(เฉพาะเทศบาลตำบล)	1	1	1	100	เท่ากับค่าเป้าหมาย
60. จำนวนโครงการหรือกิจกรรมที่เทศบาลดำเนินการในการรณรงค์ประชาสัมพันธ์ เพื่อป้องกันและลดค่าฝุ่น PM 2.5 และการลดมลพิษทางอากาศ	2	2	1	50	การพัฒนาในอนาคต
61. ร้อยละของจำนวนข้อมูลค่าเฉลี่ย 24 ชั่วโมง ของฝุ่นละอองขนาดไม่เกิน 2.5 ไมครอน (PM 2.5) ที่ผ่านเกณฑ์มาตรฐานของเทศบาล	100	1	1	100	เท่ากับค่าเป้าหมาย
62. จำนวนครั้งที่เทศบาลนครได้ดำเนินการติดตามตรวจสอบโครงการหรือกิจการ หรือการดำเนินการที่อาจมีผลกระทบต่อทรัพยากรธรรมชาติ คุณภาพสิ่งแวดล้อม สุขภาพ อนามัย คุณภาพชีวิต หรือส่วนได้เสียสำคัญอื่นใดของประชาชนหรือชุมชนหรือสิ่งแวดล้อม(เฉพาะเทศบาลนคร)	1	1	-	-	ไม่ได้ดำเนินการ
					ในปีงบประมาณ พ.ศ
63. จำนวนโครงการหรือกิจกรรมที่เทศบาลดำเนินการในการรณรงค์การลดภาวะโลกร้อน และส่งเสริมการใช้พลังงานสะอาด	1	1	3	300	สูงกว่าค่าเป้าหมาย
64. จำนวนครั้งในการประเมินความพึงพอใจของประชาชนต่อการจัดบริการสาธารณะ ด้านการจัดการทรัพยากรธรรมชาติและสิ่งแวดล้อมของเทศบาล	1	1	3	300	สูงกว่าค่าเป้าหมาย

ตอนที่ 8 การส่งเสริมศิลปะ วัฒนธรรม ภูมิปัญญาชาวบ้าน และโบราณสถาน

65. จำนวนโครงการหรือกิจกรรมที่เทศบาลดำเนินการ หรือสนับสนุนในการส่งเสริม หรืออนุรักษ์ศิลปะ วัฒนธรรม ประเพณีท้องถิ่นหรือภูมิปัญญาชาวบ้าน	3	3	1	33.33	การพัฒนาในอนาคต
66. จำนวนแหล่งการเรียนรู้ในท้องถิ่น ในชุมชน เกี่ยวกับศิลปะ วัฒนธรรม ประเพณี ภูมิปัญญาท้องถิ่น และโบราณสถาน ที่เทศบาล ดำเนินการ หรือให้การส่งเสริมสนับสนุน	2	2	13	650	สูงกว่าค่าเป้าหมาย
67. จำนวนครั้งในการประเมินความพึงพอใจของประชาชนต่อการจัดบริการสาธารณะ ด้านการส่งเสริมศิลปะ วัฒนธรรม ภูมิปัญญาชาวบ้าน และโบราณสถานของเทศบาล	1	1	1	100	เท่ากับค่าเป้าหมาย