



คู่มือ ปฏิบัติงานธุรการ

สำนักปลัดเทศบาล
ตำบลหนองแวง

เทศบาลตำบลหนองแวง อำเภอลำหานทราย จังหวัดบุรีรัมย์

255 หมู่ที่ 5 ตำบลหนองแวง อำเภอลำหานทราย จังหวัดบุรีรัมย์ 31170

โทรศัพท์ 0-4411-0265 โทรสาร 0-4411-0209

E-MAIL ADDRESS : 255NONGWAENG.CITY@GMAIL.COM7

คำนำ

คู่มือการปฏิบัติงานธุรการ สำนักปลัดเทศบาลตำบลหนองแวง ฉบับนี้จัดทำขึ้นเพื่อเป็นแนวทางการปฏิบัติงานของผู้ช่วยเจ้าพนักงานธุรการ และสามารถนำไปอ้างอิงในการปฏิบัติงานแทนกันได้ ซึ่งคู่มือปฏิบัติงานฉบับนี้ได้รวบรวมวิธีการ ขั้นตอนในการปฏิบัติงานงานสารบรรณ รวมถึงแนวทางการแก้ปัญหาและอุปสรรคที่เกิดจากการปฏิบัติงานจริง งานธุรการสำนักปลัดเทศบาลตำบลหนองแวง หวังเป็นอย่างยิ่งว่าคู่มือการปฏิบัติงานฉบับนี้จะเป็นประโยชน์แก่ผู้ปฏิบัติงานตำแหน่งธุรการและบุคคลอื่นที่สนใจ เพื่อก่อให้เกิดประสิทธิภาพและประสิทธิผลในการปฏิบัติงาน สามารถบูรณาการความรู้ที่ได้รับจากการปฏิบัติงานจริง ลดข้อผิดพลาดในกระบวนการดำเนินงานที่เกิดขึ้นในการปฏิบัติงาน และเป็นแนวทางในการพัฒนา ระบบการดำเนินงานต่าง ๆ ต่อไป

สำนักปลัดเทศบาล เทศบาลตำบลหนองแวง

	หน้า
บทที่ ๑ บทนำ	๑
๑. ความเป็นมาและความสำคัญ	
๒. วัตถุประสงค์	
๓. ประโยชน์ที่คาดว่าจะได้รับ	
๔. ขอบเขตของคู่มือ	
๕. คำจำกัดความเบื้องต้น	
บทที่ ๒ หน้าที่ความรับผิดชอบ	๓
บทที่ ๓ หลักเกณฑ์วิธีการปฏิบัติงาน	๕
๑. หลักเกณฑ์วิธีการปฏิบัติงาน	
๑. การรับหนังสือราชการ	
๒. การออกหนังสือภายนอก	
๓. การออกหนังสือภายใน (บันทึกข้อความ)	
๔. การออกหนังสือประทับตรา	
๕. การเสนอคำสั่ง	
๖. การทำประกาศ	
๗. การจัดทำรายงานการประชุม	
๒. ข้อควรระวังการปฏิบัติงาน	
บทที่ ๔ เทคนิคการปฏิบัติงาน	๒๖
๑. ขั้นตอนการรับหนังสือราชการ	
๒. ขั้นตอนการออกหนังสือภายนอก	
๓. การออกหนังสือภายใน (บันทึกข้อความ)	
๔. การเสนอคำสั่ง	
๕. การทำประกาศ	
๖. การจัดทำรายงานการประชุม	
๗. การติดตามประเมินผลการปฏิบัติงาน	
บทที่ ๕ ปัญหา อุปสรรค และข้อเสนอแนะ	๖๓
๑. ปัญหาอุปสรรค	
๒. แนวทางแก้ไขปัญหาอุปสรรค	
๓. ข้อเสนอแนะ เพื่อการพัฒนาหรือปรับปรุงงาน	

(๔) การจัดทำเอกสาร การวางแผน หาข้อมูล คิด ร่าง เขียน พิมพ์ ทำสำเนา ตรวจสอบ เอกสารโต้ตอบ ให้ถูกต้องตามหลักภาษาไวยากรณ์ ราชศัพท์และตามระเบียบงานสารบรรณ

(๕) การส่งเอกสาร การลงทะเบียน แจ้งหน่วยงานที่เกี่ยวข้องภายในโดยระบบสารบรรณ และภายนอกทางไปรษณีย์

(๖) การจัดเก็บเอกสาร การค้น ติดตามเรื่องที่อยู่ในระหว่างดำเนินการ และดำเนินการเสร็จสิ้น

๒. วัตถุประสงค์

๒.๑ เพื่อเป็นแนวปฏิบัติในการปฏิบัติงานเป็นมาตรฐานเดียวกัน และมีประสิทธิภาพมากยิ่งขึ้น

๒.๒ เพื่อให้บุคลากรในหน่วยงานสามารถปฏิบัติงานแทนกันได้

๒.๓ เพื่อให้ผู้ใช้บริการสามารถทราบถึงกระบวนการ/ขั้นตอนการทำงาน

๓. ประโยชน์ที่คาดว่าจะได้รับ

๓.๑ การปฏิบัติงานมีมาตรฐานเดียวกัน และมีประสิทธิภาพมากยิ่งขึ้น

๓.๒ บุคลากรในหน่วยงานสามารถปฏิบัติงานแทนกันได้

๓.๓ ผู้ใช้บริการสามารถทราบถึงกระบวนการ/ขั้นตอนการทำงาน

๔. ขอบเขตของคู่มือ

การจัดทำคู่มือการปฏิบัติงานธุรการ ได้อธิบายถึงแนวทางการปฏิบัติงาน ด้านงานสารบรรณ เนื้อหาในคู่มือจะนำเสนอแนวทางการปฏิบัติงาน ขั้นตอน วิธีการดำเนินงาน แนวทางในการควบคุม กำกับดูแลการปฏิบัติงานของระบบงานที่เกี่ยวข้อง เพื่อให้ผู้บริหาร ปลัดอบต หัวหน้าสำนักปลัด และผู้ปฏิบัติงานทราบถึงหน้าที่และขั้นตอนการ ปฏิบัติงาน

๕. คำจำกัดความเบื้องต้น

คู่มือการปฏิบัติงาน หมายถึง เอกสารที่แนะนำเกี่ยวกับแนวทางการปฏิบัติงาน ขั้นตอน วิธีการดำเนินงาน แนวทางในการควบคุม กำกับดูแลการปฏิบัติงานด้านงานธุรการของบุคลากร สำนักงานปลัดเทศบาลตำบลหนองแวงงานสารบรรณ หมายถึง งานที่เกี่ยวกับการบริหารงานเอกสาร เริ่มตั้งแต่การจัดทำ การรับ การส่ง การเก็บรักษา การยืม จนถึงการทำลาย

ระเบียบงานสารบรรณ หมายถึง ระเบียบสำนักนายกรัฐมนตรีว่าด้วยงานสารบรรณ พ.ศ. ๒๕๒๖ และที่แก้ไขเพิ่มเติม (ฉบับที่ ๒) พ.ศ. ๒๕๔๘

บทที่ ๒

หน้าที่ความรับผิดชอบ

งานธุรการ สำนักปลัดเทศบาลตำบลหนองแวง มีหน้าที่รับผิดชอบ ดังนี้

๑. งานธุรการ งานสารบรรณ งานบริหารทั่วไป ได้แก่ การรับ – ส่งหนังสือ การลงทะเบียนรับหนังสือ การร่างโต้ตอบหนังสือราชการ การบันทึกข้อมูล การจัดทำฎีกาเบิกจ่ายเงิน และการพิมพ์เอกสาร จดหมาย และหนังสือราชการต่าง ๆ การเตรียมการประชุม เป็นต้น เพื่อสนับสนุนให้งาน ต่าง ๆ ดำเนินไปด้วยความสะดวกรวดเร็วยิ่งตรงตามเป้าหมายมีหลักฐานตรวจสอบได้
๒. จัดเก็บเอกสาร หนังสือราชการ หลักฐานหนังสือ ตามระเบียบวิธีปฏิบัติเพื่อสะดวกต่อการค้นหา และเป็นหลักฐานทางราชการ
๓. รวบรวมข้อมูล จัดเก็บข้อมูลสถิติ เอกสารอื่น ๆ ที่เป็นหลักฐานตามระเบียบวิธีการปฏิบัติ เพื่อสะดวกต่อการ ค้นหาสำหรับใช้เป็นหลักฐานตรวจสอบได้
๔. ตรวจสอบ และสอบทานความถูกต้องของเอกสาร หนังสือ และจดหมายต่าง ๆ ที่เกี่ยวข้องกับ การดำเนินงาน เพื่อให้แน่ใจว่าเอกสารทั้งหมดมีความถูกต้อง ครบถ้วน และปราศจากข้อผิดพลาด
๕. จัดทำและแจกจ่าย ข้อมูล เอกสาร หลักฐาน หนังสือเวียน หรือระเบียบวิธีปฏิบัติ เพื่อแจ้งให้หน่วยงานต่าง ๆ ที่เกี่ยวข้องรับทราบ หรือดำเนินการต่าง ๆ ต่อไป
๖. ดำเนินการเกี่ยวกับพัสดุครุภัณฑ์ยานพาหนะ และอาคารสถานที่ของหน่วยงาน เช่น การ จัดเก็บรักษา การเบิกจ่ายพัสดุครุภัณฑ์ การจัดทำทะเบียนพัสดุครุภัณฑ์ การดูแลรักษายานพาหนะ และสถานที่ เพื่อให้การดำเนินงานด้านพัสดุครุภัณฑ์ ยานพาหนะ และอาคารสถานที่เป็นไปอย่างถูกต้อง และมีความพร้อมใช้ งาน อยู่เสมอ
๗. การรวบรวมรายงานผลการปฏิบัติงาน เช่น เอกสารตรวจรับรองมาตรฐาน (ธรรมมาภิบาล) และเอกสารที่เกี่ยวข้องกับการตรวจ เพื่อนำไปใช้ปรับปรุงการปฏิบัติงาน
๘. จัดเตรียมการประชุม บันทึกการประชุม และจัดทำรายงานการประชุม เพื่อให้การประชุม เป็นไปด้วยความเรียบร้อย และมีหลักฐานในการประชุม
๙. จัดเตรียม และดำเนินการผลิตเอกสารต่าง ๆ ที่เกี่ยวข้องกับการประชุม การฝึกอบรม สัมมนา นิทรรศการ และโครงการต่าง ๆ เพื่อให้เอกสารที่ถูกต้อง ครบถ้วน และพร้อมใช้ในการ ดำเนินงานต่าง ๆ อย่างมีประสิทธิภาพ และตรงต่อเวลา
๑๐. ปฏิบัติงานศูนย์ข้อมูลข่าวสาร เช่น จัดเตรียมเอกสารเพื่อเปิดเผย ตาม พ.ร.บ. ข้อมูล ข่าวสาร เพื่อให้ผู้ที่ต้องการข้อมูลข่าวสารรับทราบข้อมูลข่าวสาร
๑๑. อำนวยความสะดวก ติดต่อ และประสานงานกับทุกส่วนงานของหน่วยงาน ในเรื่อง การประชุม และการดำเนินงานต่าง ๆ ตามที่ได้รับมอบหมาย เพื่อให้การปฏิบัติงานเป็นไปตาม กำหนดเวลา และ บรรลุวัตถุประสงค์
๑๒. จัดเตรียมแผนการจัดซื้อ จัดหา อนุมัติ กำหนดแผนการจัดซื้อพัสดุ ครุภัณฑ์ประจำปี
๑๓. อำนวยความสะดวกให้กับประชาชนและผู้มาติดต่อราชการ เพื่อให้ได้รับความสะดวกรวดเร็ว ตามกระบวนการปฏิบัติงาน

๑๔. ให้คำปรึกษาและแนะนำในเบื้องต้นแก่บุคลากร ประชาชน ผู้ที่มาติดต่อ และ หน่วยงานต่าง ๆ ที่เกี่ยวข้อง เพื่อให้มีความรู้ความเข้าใจที่ถูกต้อง และสามารถนำไปปฏิบัติได้อย่างถูกต้อง

๑๕. ติดต่oprะสานงานกับบุคคลภายในหน่วยงานเดียวกันหรือหน่วยงานที่เกี่ยวข้อง เพื่อให้การปฏิบัติงานเป็นไปด้วยความราบรื่น

๑๖. ให้บริการข้อมูลแก่ผู้มาติดต่อราชการ เพื่อให้ได้รับข้อมูลที่นำไปใช้ประโยชน์

๑๗. ศึกษา และติดตามเทคโนโลยีองค์ความรู้ใหม่ ๆ กฎหมาย และระเบียบต่าง ๆ ที่เกี่ยวข้องกับงานสารบรรณ งานธุรการ งานบริหารทั่วไป งานการบริหารงานบุคคล งานพัสดุครุภัณฑ์ งานงบประมาณ งานประชาสัมพันธ์ และงานประชุม เพื่อนำมาประยุกต์ใช้ในการปฏิบัติงานได้อย่างมีประสิทธิภาพสูงสุด

๑๘. ปฏิบัติงานด้านกิจการสภาเทศบาล

๑๙. งานอื่น ๆ ที่ได้รับมอบหมาย

ดังนั้น ตามหน้าที่ความรับผิดชอบในฐานะผู้ปฏิบัติงานตำแหน่งเจ้าพนักงานธุรการ สำนักปลัดเทศบาล ตำบลหนองแวง จึงได้จัดทำคู่มือการปฏิบัติงานธุรการ เพื่อเป็นแนวทางในการปฏิบัติงาน พัฒนาการให้บริการ และใช้เป็นคู่มือสำหรับศึกษาการปฏิบัติงาน ของบุคลากรในหน่วยงาน

บทที่ ๓

หลักเกณฑ์วิธีการปฏิบัติงาน

๑. หลักเกณฑ์วิธีการปฏิบัติงาน

“งานสารบรรณ” หมายถึง งานที่เกี่ยวกับการบริหารงานเอกสาร เริ่มตั้งแต่การจัดทำ การรับ – การส่ง การเก็บรักษา การยืม การทำลาย ซึ่งเป็นการกำหนดขั้นตอนขอข้ายของงานธุรการ ในทางปฏิบัติเกี่ยวกับการบริหารงานเอกสาร เริ่มตั้งแต่การคิด อ่าน ร่าง เขียน แต่ง พิมพ์ จด จำ ทำสำเนา ส่งหรือสื่อข้อความ รับ บันทึก จดรายงานการประชุม สรุปย่อเรื่อง เสนอ สั่งการ ตอบ ทำรหัส เก็บเข้าที่ ค้นหา ติดตามและทำลาย ต้องเป็นระบบที่ให้ความสะดวก รวดเร็ว ถูกต้อง และมีประสิทธิภาพ

เนื่องจากงานสารบรรณเป็นงานที่มีอยู่ทุกหน่วยงานต้องดำเนินงานด้วยระบบเอกสาร ดังนั้น จึงต้องมีการกำหนดและการควบคุมงานสารบรรณให้เป็นไปด้วยความเรียบร้อย การปฏิบัติงานสารบรรณเป็นการปฏิบัติงานเกี่ยวกับหนังสือราชการ ๖ ชนิดคือ

- (๑) หนังสือภายนอก
- (๒) หนังสือภายใน
- (๓) หนังสือประทับตรา
- (๔) หนังสือสั่งการ
- (๕) หนังสือประชาสัมพันธ์
- (๖) หนังสือที่เจ้าหน้าที่จัดทำขึ้นหรือรับไว้เป็นหลักฐานในราชการ

คู่มือการปฏิบัติงานธุรการ ด้านงานสารบรรณ งานบริหารงานทั่วไป สำนักปลัดตำบลหนองแวง มีหลักเกณฑ์วิธีการปฏิบัติงาน ดังนี้

๑. การรับหนังสือราชการ

การรับหนังสือราชการ คือ การรับหนังสือจากส่วนราชการ หน่วยงานเอกชนและบุคคล ซึ่งมีมาจากภายนอกและภายใน หนังสือที่รับไว้แล้วนั้นเรียกว่า “หนังสือรับ” การรับหนังสือมีขั้นตอน การปฏิบัติดังนี้

๑.๑ จัดลำดับความสำคัญและความเร่งด่วนของหนังสือ เพื่อดำเนินการก่อนหลัง และตรวจความถูกต้องของเอกสาร หากไม่ถูกต้องให้ติดต่อส่วนราชการเจ้าของเรื่องหรือหน่วยงาน ที่ออกหนังสือ เพื่อดำเนินการให้ถูกต้องและบันทึกข้อบกพร่องไว้เป็นหลักฐาน

๑.๒ การประทับตรารับหนังสือที่มุมบนด้านขวาของหนังสือตามแบบตรารับหนังสือ ในภาพที่ ๓.๑ โดยกรอกรายละเอียด ดังนี้

- (๑) เลขรับ ให้ลงเลขที่รับตามลำดับทะเบียนหนังสือรับ
- (๒) วันที่ ให้ลงวันที่ เดือน ปีที่รับหนังสือ

เทศบาลตำบลหนองแวง
เลขรับ.....
วันที่.....
เวลา.....น.

ภาพที่ ๓.๑ แบบตรารับหนังสือ

๑.๓ ลงทะเบียนรับหนังสือในทะเบียนหนังสือรับตามแบบทะเบียนหนังสือรับ ในภาพที่ ๓.๒ โดยมีรายละเอียด ดังนี้

(๑) เลขทะเบียนรับ ให้ลงเลขลำดับของทะเบียนหนังสือรับเรียงลำดับติดต่อกันไป ตลอดปีปฏิทินเลขทะเบียนของหนังสือรับจะต้องตรงกับเลขที่ในตรารับหนังสือ

(๒) ที่ ให้ลงเลขที่ของหนังสือที่รับเข้ามา

(๓) ลงวันที่ ให้ลงวันที่ เดือน ปีของหนังสือที่รับเข้ามา

(๔) จาก ให้ลงตำแหน่งเจ้าของหนังสือหรือชื่อส่วนราชการหรือชื่อบุคคลในกรณีที่ไม่มีตำแหน่ง

(๕) ถึง ให้ลงตำแหน่งของผู้ที่หนังสือนั้นมีถึงหรือชื่อส่วนราชการหรือชื่อบุคคล ในกรณีที่ไม่มีตำแหน่ง

(๖) เรื่อง ให้ลงชื่อเรื่องของหนังสือฉบับนั้น ในกรณีที่ไม่มีชื่อเรื่องให้ลงสรุปเรื่องย่อ

(๗) การปฏิบัติ ให้ลงวัน เดือน ปีที่รับหนังสือฉบับนั้น

(๘) หมายเหตุ ให้บันทึกข้อความอื่นใด (ถ้ามี)

ทะเบียนหนังสือรับ				วัน.....เดือน.....พ.ศ.....			
เลขทะเบียนรับ	ที่	ลงวันที่	จาก	ถึง	เรื่อง	การปฏิบัติ	หมายเหตุ

ภาพที่ ๓.๒ แบบทะเบียนหนังสือรับ

๑.๔ หนังสือที่ลงทะเบียนรับแล้วดำเนินการผ่านหนังสือ เพื่อเสนอ

(๑) กรณีหนังสือที่เกี่ยวข้องกับภารกิจของส่วนราชการใดมอบให้ส่วนราชการนั้น เพื่อเสนอต่อผู้อำนวยการกอง รองปลัดเทศบาล ปลัดเทศบาล และนายกเทศมนตรี ตามลำดับ

(๒) กรณีหนังสือที่เกี่ยวข้องกับภารกิจของสำนักปลัดเทศบาล มอบหมายแก่ผู้ที่เกี่ยวข้องเพื่อเสนอต่อหัวหน้าฝ่ายอำนวยการ/หัวหน้าฝ่ายปกครอง หัวหน้าสำนักปลัด รองปลัดเทศบาล ปลัดเทศบาล และนายกเทศมนตรี ตามลำดับ

๒. การออกหนังสือภายนอก

หนังสือภายนอก คือ หนังสือติดต่อราชการที่เป็นแบบพิธีโดยใช้กระดาษตราครุฑ เป็นหนังสือติดต่อระหว่างส่วนราชการหรือส่วนราชการมีถึงหน่วยงานอื่นใดซึ่งมิใช่ส่วนราชการหรือที่มี ถึงบุคคลภายนอกตามแบบหนังสือภายนอกในภาพที่ ๓.๓ โดยมีรายละเอียด ดังนี้

(๑) ที่ ให้ลงรหัสตัวพยัญชนะและเลขประจำของเจ้าของเรื่องตามที่จังหวัดบุรีรัมย์ กำหนดหมายเลขประจำส่วนราชการของเทศบาลที่ได้ยกฐานะเป็นเทศบาล เลขรหัสสามตัวแรกของเทศบาลตำบลหนองแวง คือ ๕๔๕ ส่วนเลขรหัสสองตัวหลังให้ใช้เลขประจำตัวกอง โดยเริ่มด้วยเลข ๐๑ เรื่อยไปตามลำดับส่วน

ราชการ ตามกฎว่าด้วยการแบ่งส่วนราชการของเทศบาล เช่น สำนักปลัดเทศบาล ใช้ บร ๕๔๕๐๑ กองคลัง ใช้ บร ๕๔๕๐๒ กองช่าง ใช้ บร ๕๔๕๐๓ กองการศึกษาฯ ใช้ บร ๕๔๕๐๔ กองสวัสดิการสังคม ใช้ บร ๕๔๕๐๕ และกองสาธารณสุขฯ ใช้ บร ๕๔๕๐๖

(๒) ส่วนราชการเจ้าของหนังสือ ให้ลงชื่อส่วนราชการ สถานที่ราชการซึ่งเป็นเจ้าของหนังสือนั้น และโดยปกติให้ลงที่ตั้งไว้ด้วย

(๓) วัน เดือน ปี ให้ลงตัวเลขของวันที่ ชื่อเต็มของเดือนและตัวเลขของปีพุทธศักราช ที่ออกหนังสือ

(๔) เรื่อง ให้ลงชื่อเรื่องของหนังสือฉบับนั้นหรือเรื่องย่อที่เป็นใจความสั้นที่สุดของหนังสือ ฉบับนั้น

(๕) คำขึ้นต้น ใช้คำขึ้นต้นตามฐานะของผู้รับหนังสือหรือลงตำแหน่งของผู้ที่หนังสือ นั้นมีถึงหรือชื่อบุคคลในกรณีที่มีถึงตัวบุคคลไม่เกี่ยวกับตำแหน่งหน้าที่

(๖) อ้างถึง (ถ้ามี) ให้อ้างถึงหนังสือที่เคยมีติดต่อกันเฉพาะหนังสือที่ส่วนราชการ ผู้รับหนังสือได้รับมาก่อน แล้วจะจากส่วนราชการใดก็ตาม โดยให้ลงชื่อส่วนราชการเจ้าของหนังสือ และเลขที่หนังสือ วันที่ เดือน ปีพุทธศักราชของหนังสือนั้น การอ้างถึง ให้อ้างถึงหนังสือฉบับสุดท้ายที่ติดต่อกันเพียงฉบับเดียว เว้นแต่ มีเรื่องอื่นที่เป็นสาระสำคัญต้องนำมาพิจารณา จึงอ้างถึงหนังสือฉบับอื่น ๆ ที่เกี่ยวกับเรื่องนั้นโดยเฉพาะ ให้ทราบด้วย

(๗) สิ่งที่ส่งมาด้วย (ถ้ามี) ให้ลงชื่อเอกสาร บรรณสารหรือสิ่งของที่ส่งไปพร้อมกับหนังสือนั้น ในกรณีที่ไม่สามารถส่งไปในซองเดียวกันได้ให้แจ้งด้วยว่าส่งไปโดยทางใด

(๘) ข้อความ ให้ลงสาระสำคัญของเรื่องให้ชัดเจนและเข้าใจง่าย หากมีความประสงค์ หลายประการให้แยกเป็นข้อ ๆ

(๙) คำลงท้าย ให้ใช้คำลงท้ายตามฐานะของผู้รับหนังสือ

(๑๐) ลงชื่อ ให้ลงลายมือชื่อเจ้าของหนังสือ และให้พิมพ์ชื่อเต็มของเจ้าของลายมือชื่อ ไว้ได้ลายมือชื่อนายกเทศมนตรีหรือผู้ที่ได้รับมอบหมาย

(๑๑) ตำแหน่ง ให้ลงตำแหน่งของเจ้าของนายกเทศมนตรีหรือผู้ที่ได้รับมอบหมาย

(๑๒) ส่วนราชการเจ้าของเรื่อง ให้ลงชื่อส่วนราชการเจ้าของเรื่องหรือหน่วยงานที่ออกหนังสือ

(๑๓) โทร. ให้ลงหมายเลขโทรศัพท์ของเทศบาลตำบลหนองแวง ต่อด้วยเลขภายในส่วนราชการ

(๑๔) โทรสาร ให้ลงหมายเลขโทรสารของเทศบาลตำบลหนองแวง

แบบฟอร์มหนังสือภายนอก
(ชั้นความลับ ถ้ามี่)



ชั้นความเร็ว (ถ้ามี่)

ที่.....

(ส่วนราชการเจ้าของหนังสือ)

(วัน เดือน ปี)

เรื่อง

เรียน

อ้างถึง (ถ้ามี่)

สิ่งที่ส่งมาด้วย (ถ้ามี่)

ข้อความ.....

.....

(คำลงท้าย)

(ลงชื่อ)

(พิมพ์ชื่อเต็ม)

(ตำแหน่ง)

(ส่วนราชการเจ้าของเรื่อง)

โทร.

สำเนาส่ง (ถ้ามี่)

๓. การออกหนังสือภายใน (บันทึกข้อความ)

หนังสือภายใน คือ หนังสือติดต่อราชการที่เป็นแบบพิธีน้อยกว่าหนังสือภายนอก เป็นหนังสือติดต่อภายใน กระทรวง ทบวง กรมหรือจังหวัดเดียวกัน ใช้กระดาษบันทึกข้อความตามแบบ หนังสือภายใน (บันทึกข้อความ) ในภาพที่ ๓.๔ โดยมีรายละเอียด ดังนี้

(๑) ส่วนราชการ ให้ลงชื่อส่วนราชการเจ้าของเรื่องหรือหน่วยงานที่ออกหนังสือ โดยมีรายละเอียดพอสมควร ปกติถ้าส่วนราชการที่ออกหนังสืออยู่ในระดับกรมขึ้นไปให้ลงชื่อส่วนราชการ เจ้าของเรื่องทั้งระดับกรมและกอง ถ้าส่วนราชการที่ออกหนังสืออยู่ในระดับต่ำกว่ากรมลงมาให้ลงชื่อ ส่วนราชการเจ้าของเรื่องเพียงระดับกองหรือส่วนราชการเจ้าของเรื่องพร้อมทั้งหมายเลขโทรศัพท์ (ถ้ามี)

(๒) ที่ ให้ลงรหัสตัวพยัญชนะและเลขทะเบียนหนังสือส่งทับด้วยปีพุทธศักราชที่ออกหนังสือ

(๓) วันที่ ให้ลงตัวเลขของวันที่ ชื่อเต็มของเดือนและตัวเลขของปีพุทธศักราชที่ออก หนังสือ

(๔) เรื่อง ให้ลงเรื่องย่อที่เป็นใจความสั้นที่สุดของหนังสือฉบับนั้น ในกรณีที่เป็นหนังสือ ต่อเนื่องโดยปกติให้ลงเรื่องของหนังสือฉบับเดิม

(๕) คำขึ้นต้น ให้ใช้คำขึ้นต้นตามฐานะหรือตำแหน่งของผู้ที่หนังสือนั้นมีถึงหรือ ชื่อบุคคลในกรณีที่มีถึงตัวบุคคลไม่เกี่ยวกับตำแหน่งหน้าที่

(๖) ข้อความ ให้ลงสาระสำคัญของเรื่องให้ชัดเจนและเข้าใจง่าย หากมีความประสงค์ หลายประการให้แยกเป็นข้อ ๆ ในกรณีที่มีการอ้างถึงหนังสือที่เคยมีติดต่อกันหรือมีสิ่งที่ส่งมาด้วยให้ระบุ ไว้ในข้อนี้

(๗) ลงชื่อและตำแหน่ง ให้ลงลายมือชื่อเจ้าของหนังสือและให้พิมพ์ชื่อเต็มของ เจ้าของลายมือชื่อไว้ได้ลายมือชื่อ และตำแหน่งของเจ้าของหนังสือ

วิธีพิมพ์บันทึกข้อความ ในโปรแกรมการพิมพ์ในเครื่องคอมพิวเตอร์ การพิมพ์บันทึกข้อความสามารถพิมพ์ได้ ๒ แบบ คือ

- แบบ ๓ ย่อหน้า
- แบบองค์ ๕

แบบที่ ๑ การพิมพ์บันทึกข้อความ แบบ ๓ ย่อหน้า

๑. ตั้งหน้ากระดาษ กั้นหน้า ๓ เซนติเมตร กั้นหลัง ๒ เซนติเมตร

๒. ขนาดตัวครุฑ ๑.๕ เซนติเมตร โดยวางตัวครุฑห่างจากขอบกระดาษประมาณ ๑.๕ เซนติเมตร

๓. คำว่า “บันทึกข้อความ” พิมพ์ด้วยอักษรตัวหนาขนาด ๒๙ พอยท์ และปรับค่าระยะบรรทัดจาก

๑ เท่าเป็นค่าแน่นอน (Exactly) ๓๕ พอยท์

๔. **ชั้นความลับ** (ถ้ามี) ให้ป้อนตรงกึ่งกลางด้านบนและด้านล่างของบันทึกข้อความ โดยใช้หมึกสีแดง

๕. **ชั้นความเร็ว** (ถ้ามี) ให้ป้อนระหว่าง ครุฑ กับ บันทึกข้อความ โดยใช้หมึกสีแดง

๖. คำว่า “ส่วนราชการ” พิมพ์อักษรตัวหนาขนาด ๒๐ พอยท์ สำหรับชื่อส่วนราชการให้ลงชื่อหน่วยงานเจ้าของเรื่อง หรือหน่วยงานที่ออกหนังสือ/ โทรศัพท์ พร้อมด้วยไปรษณีย์อิเล็กทรอนิกส์ของส่วนราชการเจ้าของเรื่อง โดยพิมพ์ด้วยอักษรขนาด ๑๖ พอยท์

๗. คำว่า “ที่” พิมพ์อักษรตัวหนาขนาด ๒๐ พอยท์ โดยลงรหัสตัวพยานุเคราะห์และเลขประจำของเจ้าของเรื่อง ด้วยอักษรขนาด ๑๖ พอยท์

๘. คำว่า “วันที่” พิมพ์อักษรตัวหนาขนาด ๒๐ พอยท์ โดยลงตัวเลขของวันที่ ชื่อเต็มของเดือน และตัวเลขปี พุทธศักราชที่ออกหนังสือ ด้วยอักษรขนาด ๑๖ พอยท์

๙. คำว่า “เรื่อง” พิมพ์อักษรตัวหนาขนาด ๒๐ พอยท์ โดยลงเรื่องย่อที่เป็นใจความสั้นที่สุดของหนังสือฉบับนั้น ในกรณีที่หนังสือต่อเนื่อง ให้ลงเรื่องของหนังสือฉบับเดิม ด้วยอักษรขนาด ๑๖ พอยท์

๑๐. พิมพ์ “คำขึ้นต้น” ให้มีระยะบรรทัดห่างจากเรื่องเท่ากับระยะบรรทัดปกติ และเพิ่มค่าก่อนหน้าอีก ๖ พอยท์ (๑ Enter + Before ๖ pt) การพิมพ์คำขึ้นต้นให้ใช้ตามฐานะของผู้รับหนังสือ

๑๑. พิมพ์ **ข้อความภาคเหตุ ภาคความประสงค์ และภาคสรุป** โดยพิมพ์สาระสำคัญของเรื่องให้ชัดเจนและเข้าใจง่าย ให้มีระยะบรรทัดปกติ และเพิ่มค่าก่อนหน้าอีก ๖ พอยท์ (๑ Enter + Before ๖pt) และมีระยะย่อหน้าตาม

ค่าไม้บรรทัดระยะการพิมพ์ เท่ากับ ๒.๕ เซนติเมตร (๒ Tab)

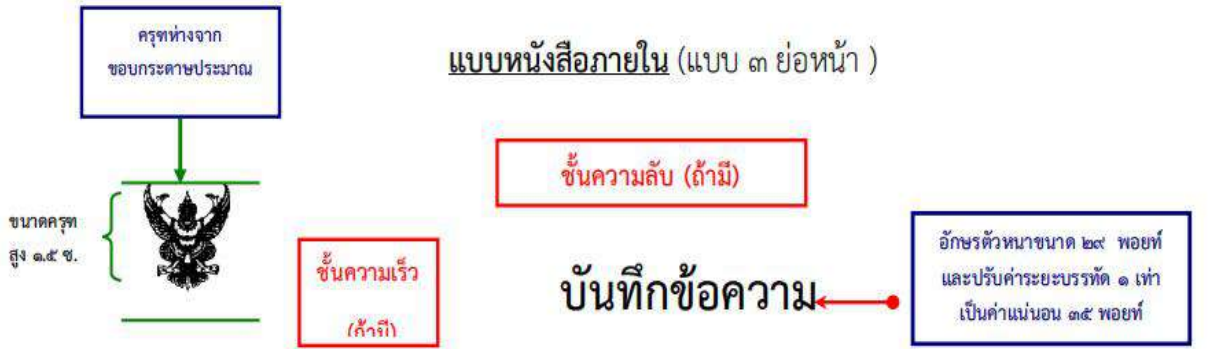
๑๒. ลงชื่อ **พิมพ์ชื่อเต็มของเจ้าของลายมือชื่อ** พร้อมกับตำแหน่งของเจ้าของลายมือชื่อไว้ได้ลายมือชื่อโดยเว้นระยะบรรทัดการพิมพ์ ๓ บรรทัด (๔ Enter)

สำหรับจำนวนบรรทัดในการพิมพ์หนังสือราชการในแต่ละหน้าให้เป็นไปตามความเหมาะสมกับจำนวนข้อความ และความสวยงาม

หมายเหตุ ส่วนหัวของแบบกระดาษบันทึกข้อความจะต้องใช้จุดไขปลาแสดงเส้นบรรทัดที่เป็นช่องว่างหลังคำว่า ส่วนราชการ... ที่.... วันที่.... เรื่อง..... **ทั้งนี้บันทึกข้อความไม่ต้องมีคำลงท้าย**

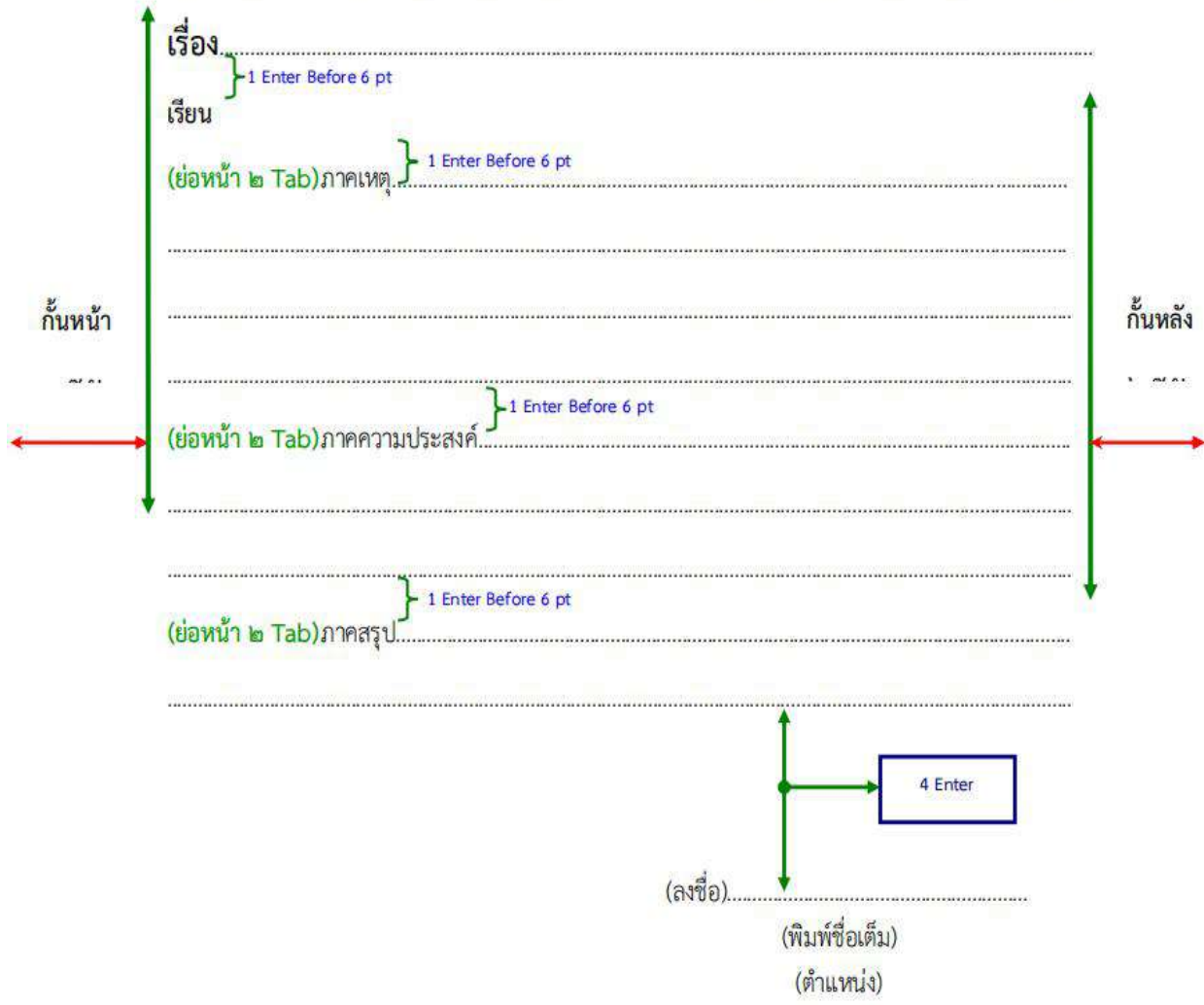
หากกรณีที่มีความจำเป็น อาจปรับการพิมพ์หนังสือราชการให้แตกต่างได้ตามความเหมาะสม

โดยให้คำนึงถึงความสวยงามและรูปแบบของหนังสือราชการเป็นสำคัญ



ส่วนราชการ

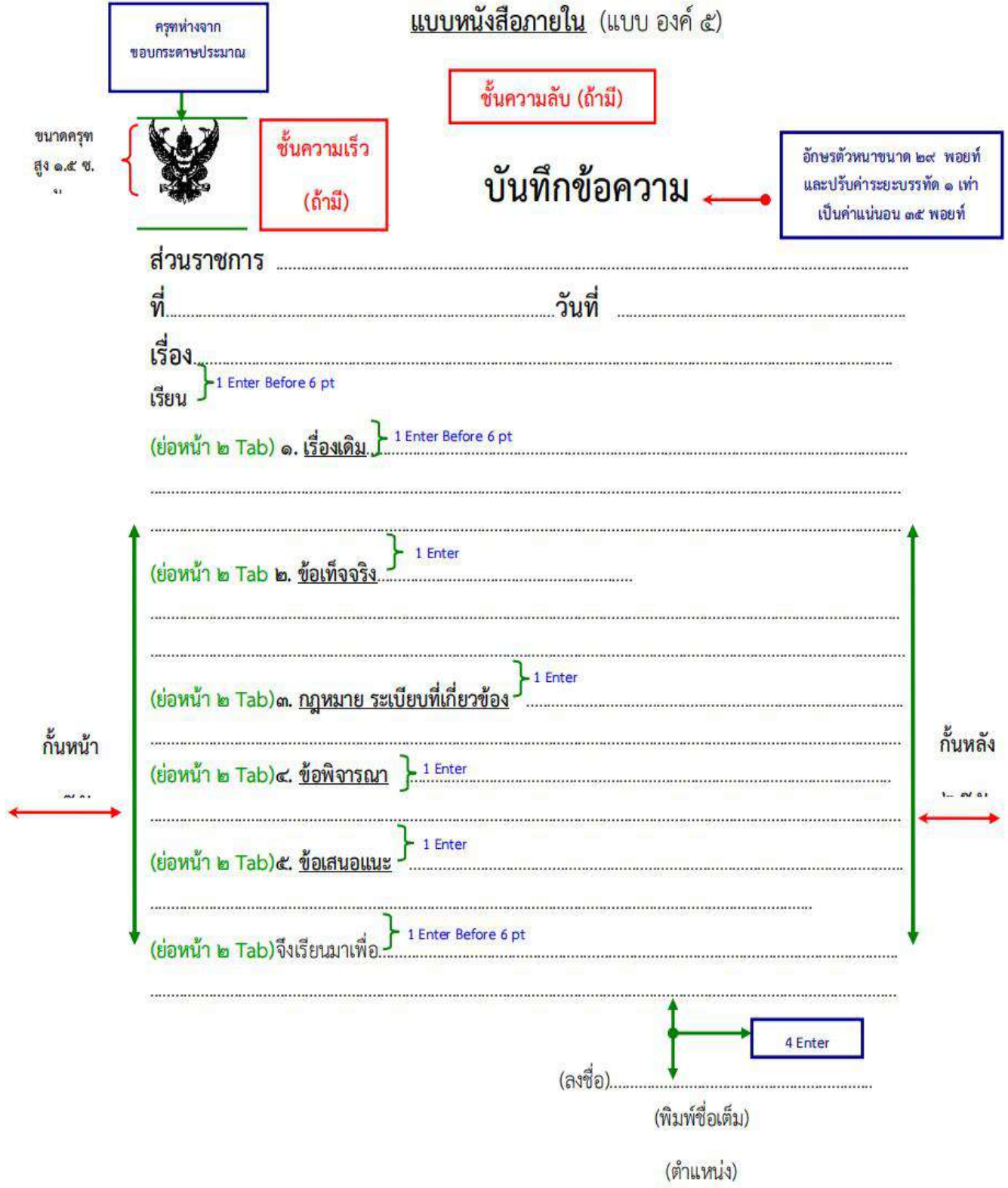
ที่..... วันที่.....



แบบที่ ๒ การพิมพ์บันทึกข้อความ แบบองค์ ๕

๑. ตั้งหน้ากระดาษ กั้นหน้า ๓ เซนติเมตร กั้นหลัง ๒ เซนติเมตร
 ๒. ขนาดตัวครุฑ ๑.๕ เซนติเมตร โดยวางตัวครุฑห่างจากขอบกระดาษประมาณ ๑.๕ เซนติเมตร
 ๓. คำว่า “บันทึกข้อความ” พิมพ์ด้วยอักษรตัวหนาขนาด ๒๙ พอยท์ และปรับค่าระยะบรรทัดจาก ๑ เท่า เป็นค่าแน่นอน (Exactly) ๓๕ พอยท์
 ๔. **ชั้นความลับ** (ถ้ามี) ให้พิมพ์ตรงกึ่งกลางด้านบนและด้านล่างของบันทึกข้อความ โดยใช้หมึกสีแดง
 ๕. **ชั้นความเร็ว** (ถ้ามี) ให้พิมพ์ระหว่าง ครุฑ กับ บันทึกข้อความ โดยใช้หมึกสีแดง
 ๖. คำว่า “ส่วนราชการ” พิมพ์อักษรตัวหนาขนาด ๒๙ พอยท์ สำหรับชื่อส่วนราชการให้ลงชื่อหน่วยงานเจ้าของเรื่อง หรือหน่วยงานที่ออกหนังสือ/ โทรศัพท์ พร้อมด้วยไปรษณีย์อิเล็กทรอนิกส์ของส่วนราชการเจ้าของเรื่องโดยพิมพ์ด้วยอักษรขนาด ๑๖ พอยท์
 ๗. คำว่า “ที่” พิมพ์อักษรตัวหนาขนาด ๒๙ พอยท์ โดยลงรหัสตัวพยานุเคราะห์และเลขประจำของเจ้าของเรื่อง ด้วยอักษรขนาด ๑๖ พอยท์
 ๘. คำว่า “วันที่” พิมพ์อักษรตัวหนาขนาด ๒๙ พอยท์ โดยลงตัวเลขของวันที่ ชื่อเต็มของเดือน และตัวเลขปีพุทธศักราชที่ออกหนังสือ ด้วยอักษรขนาด ๑๖ พอยท์
 ๙. คำว่า “เรื่อง” พิมพ์อักษรตัวหนาขนาด ๒๙ พอยท์ โดยลงเรื่องย่อที่เป็นใจความสั้นที่สุดของหนังสือฉบับ นั้น ในกรณีที่หนังสือต่อเนื่อง ให้ลงเรื่องของหนังสือฉบับเดิม ด้วยอักษรขนาด ๑๖ พอยท์
 ๑๐. พิมพ์ “คำขึ้นต้น” ให้มีระยะบรรทัดห่างจากเรื่องเท่ากับระยะบรรทัดปกติ และเพิ่มค่าก่อนหน้าอีก ๖ พอยท์ (๑Enter + Before ๖ pt) การพิมพ์คำขึ้นต้นให้ใช้ตามฐานะของผู้รับหนังสือ
 ๑๑. พิมพ์ย่อหน้าแรก “๑. เรื่องเดิม” ให้มีระยะบรรทัดปกติ และเพิ่มค่าก่อนหน้าอีก ๖ พอยท์ (๑ Enter + Before ๖pt) และพิมพ์ “๒. ข้อเท็จจริง” “๓. กฎหมาย ระเบียบที่เกี่ยวข้อง” “๔. ข้อพิจารณา” “๕. ข้อเสนอแนะ” ให้มีระยะบรรทัดปกติ โดยแต่ละหัวข้อให้มีระยะย่อหน้าตามค่าไม้บรรทัดระยะการพิมพ์เท่ากับ ๒.๕ เซนติเมตร (๒Tab) และพิมพ์ภาคสรุปโดย ให้มีระยะบรรทัดปกติ และเพิ่มค่าก่อนหน้าอีก ๖ พอยท์ (๑ Enter + Before ๖pt)
 ๑๒. **ลงชื่อ** พิมพ์ชื่อเต็มของเจ้าของลายมือชื่อ พร้อมกับตำแหน่งของเจ้าของลายมือชื่อไว้ใต้ลายมือชื่อ โดย เว้นระยะบรรทัดการพิมพ์ ๓ บรรทัด (๔ Enter)
สำหรับจำนวนบรรทัดในการพิมพ์หนังสือราชการในแต่ละหน้าให้เป็นไปตามความเหมาะสมกับจำนวนข้อความ และความสวยงาม
- หมายเหตุ** ส่วนหัวของแบบกระดาษบันทึกข้อความจะต้องใช้จุดไข่ปลาแสดงเส้นบรรทัดที่เป็นช่องว่างหลังคำว่า ส่วนราชการ... ที่.... วันที่.... เรื่อง..... ทั้งนี้บันทึกข้อความไม่ต้องมีคำลงท้าย และกรณีที่มีความจำเป็นอาจปรับการพิมพ์หนังสือราชการให้แตกต่างได้ตามความเหมาะสม โดยให้คำนึงถึงความสวยงามและรูปแบบของหนังสือราชการเป็นสำคัญ

แบบหนังสือภายใน (แบบ องค์กร ๕)



๔. การออกหนังสือประทับตรา

หนังสือประทับตรา คือ หนังสือที่ใช้ประทับตราแทนการลงชื่อของหัวหน้าส่วนราชการ ระดับกรมขึ้นไป โดยให้หัวหน้าส่วนราชการระดับกองหรือผู้ที่ได้รับมอบหมายจากหัวหน้าส่วนราชการ ระดับกรมขึ้นไปเป็นผู้รับผิดชอบลงชื่อย่อกำกับตรา หนังสือประทับตราให้ใช้ได้ทั้งระหว่างส่วนราชการกับส่วนราชการ และระหว่างส่วนราชการกับบุคคลภายนอกเฉพาะกรณีที่ไม่ใช่เรื่องสำคัญ ได้แก่

- (๑) การขอรายละเอียดเพิ่มเติม
- (๒) การส่งสำเนาหนังสือ สิ่งของ เอกสารหรือบรรณสาร
- (๓) การตอบรับทราบที่ไม่เกี่ยวกับราชการสำคัญหรือการเงิน
- (๔) การแจ้งผลงานที่ได้ดำเนินการไปแล้วให้ส่วนราชการที่เกี่ยวข้องทราบ
- (๕) การเตือนเรื่องที่ค้าง

(๖) เรื่องซึ่งหัวหน้าส่วนราชการระดับกรมขึ้นไปกำหนดโดยทำเป็นคำสั่งให้ใช้หนังสือ ประทับตรา หนังสือประทับตรา ใช้กระดาดตราครุฑตามแบบหนังสือประทับตราในภาพที่ ๓.๕ โดยมีรายละเอียด ดังนี้

- (๑) ที่ ให้ลงรหัสตัวพยัญชนะและเลขประจำของเจ้าของเรื่องทับเลขทะเบียนหนังสือส่ง
- (๒) ถึง ให้ลงชื่อส่วนราชการ หน่วยงานหรือบุคคลที่หนังสือนั้นมีถึง
- (๓) ข้อความ ให้ลงสาระสำคัญของเรื่องให้ชัดเจนและเข้าใจง่าย
- (๔) ชื่อส่วนราชการที่ส่งหนังสือออก ให้ลงชื่อส่วนราชการที่ส่งหนังสือออก
- (๕) ตราชื่อส่วนราชการ ให้ประทับตราชื่อส่วนราชการด้วยหมึกแดง และให้ผู้รับผิดชอบ ลงลายมือ

ชื่อย่อกำกับตรา

- (๖) วัน เดือน ปี ให้ลงตัวเลขของวันที่ ชื่อเต็มของเดือน และตัวเลขของปีพุทธศักราช ที่ออก

หนังสือ

- (๗) ส่วนราชการเจ้าของเรื่อง ให้ลงชื่อส่วนราชการเจ้าของเรื่องหรือหน่วยงานที่ออก หนังสือ

- (๘) โทร.หรือที่ตั้ง ให้ลงหมายเลขโทรศัพท์ของส่วนราชการเจ้าของเรื่องและหมายเลข ภายใน

ตู้สาขา (ถ้ามี) ด้วย ในกรณีที่ไม่มีโทรศัพท์ให้ลงที่ตั้งของส่วนราชการเจ้าของเรื่องโดยให้ลงตำบล ที่อยู่ตามความจำเป็น และแขวงไปรษณีย์ (ถ้ามี)

๕. การเสนอคำสั่ง

คำสั่ง คือ บรรดาข้อความที่ผู้บังคับบัญชาสั่งการให้ปฏิบัติโดยชอบด้วยกฎหมาย ใช้กระตาดษตราครุฑตาม แบบคำสั่งในภาพที่ ๓.๖ โดยมีรายละเอียดดังนี้

- (๑) คำสั่ง ให้ลงชื่อส่วนราชการหรือตำแหน่งของผู้มีอำนาจที่ออกคำสั่ง
- (๒) ที่ ให้ลงเลขที่ที่ออกคำสั่ง
- (๓) เรื่อง ให้ลงชื่อเรื่องที่ออกคำสั่ง
- (๔) ข้อความ ให้อ้างเหตุที่ออกคำสั่ง และอ้างถึงอำนาจที่ให้ออกคำสั่ง (ถ้ามี) ไว้ด้วย แล้วจึงลงข้อความที่สั่งและวันใช้บังคับ
- (๕) สั่ง ณ วันที่ ให้ลงตัวเลขของวันที่ ชื่อเต็มของเดือน และตัวเลขของปีพุทธศักราช ที่ออกคำสั่ง
- (๖) ลงชื่อ ให้ลงลายมือชื่อผู้ออกคำสั่งและพิมพ์ชื่อเต็มของเจ้าของลายมือชื่อไว้ใต้ ลายมือชื่อ
- (๗) ตำแหน่ง ให้ลงตำแหน่งของผู้ออกคำสั่ง



คำสั่งเทศบาลตำบลหนองแวง

ที่ / (เลขปีพุทธศักราชที่ออกคำสั่ง)

เรื่อง

(ข้อความ)

.....
.....
.....
.....

ทั้งนี้ ตั้งแต่วันที่

สั่ง ณ วันที่ พ.ศ.

(ลงชื่อ)

(พิมพ์ชื่อเต็ม)

(ตำแหน่ง)

๖. การทำประกาศ

ประกาศ คือ บรรดาข้อความที่ทางราชการประกาศหรือชี้แจงให้ทราบหรือแนะนำ ทางปฏิบัติ ใช้กระตาดษตรครุฑตามแบบประกาศในภาพที่ ๓.๗ โดยมีรายละเอียด ดังนี้

- (๑) ประกาศ ให้ลงชื่อส่วนราชการที่ออกประกาศ
- (๒) เรื่อง ให้ลงชื่อเรื่องที่ประกาศ
- (๓) ข้อความ ให้อ้างเหตุผลที่ต้องออกประกาศ และข้อความที่ประกาศ
- (๔) ประกาศ ณ วันที่ ให้ลงตัวเลขของวันที่ ชื่อเต็มของเดือน และตัวเลขของปี พุทธศักราชที่ออกประกาศ
- (๕) ลงชื่อ ให้ลงลายมือชื่อผู้ออกประกาศ และพิมพ์ชื่อเต็มของเจ้าของลายมือชื่อ ไว้ใต้ลายมือชื่อ
- (๖) ตำแหน่ง ให้ลงตำแหน่งของผู้ออกประกาศ



ประกาศ (ชื่อส่วนราชการที่ออกประกาศ)

เรื่อง

(ข้อความ)

.....
.....
.....
.....

ประกาศ ณ วันที่ พ.ศ.

(ลงชื่อ)

(พิมพ์ชื่อเต็ม)

(ตำแหน่ง)

๗. การจัดทำรายงานการประชุม

รายงานการประชุม หมายถึง รายงานซึ่งจัดบันทึกเกี่ยวกับการลงความเห็นและการอภิปราย ของสมาชิกในที่ประชุม รวมถึงมติและแนวความคิดที่ตัดสินใจในที่ประชมนั้น ๆ โดยจะมีเลขานุการ เป็นผู้ทำหน้าที่สำคัญในการจัดบันทึกรายงานการประชุมนั้น จะจัดบันทึกและเขียนเรียบเรียง รายละเอียดที่ได้อภิปราย ในที่ประชุมออกมาในรูปแบบของรายงานโดยเรียงลำดับหัวข้อตามระเบียบวาระของการประชุมที่ได้กำหนดไว้ การบันทึกนั้นจะต้องครอบคลุมทุกประเด็นที่มีความสำคัญในการอภิปราย และที่ประชุมอย่างละเอียดและชัดเจน ยกตัวอย่างเช่น ใครเสนอแนวคิดอะไร อย่างไร การตัดสินใจ เป็นอย่างไร มีแนวทางแก้ปัญหาหรือไม่อย่างไร สรุปกระบวนการเป็นเช่นไร มติว่าอย่างไร เป็นต้น วัตถุประสงค์ในการเขียนรายงานการประชุมนั้น เพื่อที่จะสรุปรายละเอียดของเนื้อหา ในการประชุมทั้งหมดอย่างชัดเจน ถูกต้อง และแม่นยำในรูปแบบของลายลักษณ์อักษรที่สามารถใช้อ้างอิงได้ในทางปฏิบัติ และการดำเนินงานในอนาคตขององค์กรนั้นเอง ความสำคัญของรายงานการประชุม ได้แก่

(๑) เป็นองค์ประกอบของการประชุมอย่างเป็นทางการ มีองค์ประกอบ ได้แก่ ประธาน องค์ประชุม เลขานุการ ระเบียบวาระการประชุม มติรายงานการประชุม และหนังสือเชิญประชุม ในการประชุมบางเรื่อง อาจมีองค์ประกอบไม่ครบก็ได้ แต่รายงานการประชุมก็ถือเป็นองค์ประกอบที่ขาดไม่ได้ เพราะการประชุมนั้นมีวัตถุประสงค์จะให้ผู้มีอำนาจหน้าที่หรือมีความรู้ความเชี่ยวชาญในเรื่องที่มีการประชมนั้นมาร่วมแสดงความคิดเห็นเพื่อนำไปสู่การลงมติ คือ เสียซึ่งมาก และสามารถนำไปปฏิบัติได้ต่อไป รายงานการประชุมจึงเป็นองค์ประกอบที่มีความสำคัญ เพราะจะต้องใช้เป็นหลักฐาน ในการอ้างอิงยืนยันหรือตรวจสอบในภายหลัง รายงานการประชุมจะมีผลสมบูรณ์ต่อเมื่อมีการรับรอง รายงานการประชุมเรียบร้อยแล้ว

(๒) เป็นหลักฐานการปฏิบัติงาน ยืนยันการปฏิบัติงานที่ได้บันทึกรายงานผลการปฏิบัติงาน การแลกเปลี่ยนความคิดเห็น การกำหนดนโยบาย ข้อเสนอแนะ และมติที่ประชุม

(๓) เป็นเครื่องมือการติดตามงาน รายการประชุมที่มีการจดมติไว้จะเป็นหลักฐานสำคัญ ให้เลขานุการ หรือผู้ได้รับมอบหมายได้ติดตามงานตามมติที่ประชุม การประชุมจะมีระเบียบวาระ เรื่องที่เสนอให้ที่ประชุมทราบ ซึ่งผู้ปฏิบัติจะรายงานผล หรือความก้าวหน้าในการปฏิบัติงานตามมติที่ประชุมครั้งก่อน ทั้งนี้จะเป็นประโยชน์แก่อบต.ให้สามารถเร่งรัดและพัฒนางานได้

(๔) เป็นหลักฐานอ้างอิง รายงานการประชุมที่รับรองรายงานการประชุมแล้วถือเป็น เอกสารที่ใช้ อ้างอิงได้ตามกฎหมาย หากมีปัญหาหรือความขัดแย้งในทางปฏิบัติสามารถใช้มติที่ประชุม เพื่อยุติความขัดแย้งนั้น

(๕) เป็นข้อมูลข่าวสาร เลขานุการจะส่งรายงานการประชุมให้ผู้เข้าร่วมประชุม ได้รับทราบข้อมูลหรือ ทบทวนเรื่องราวที่ผ่านมาในการประชุมครั้งก่อน นอกจากนี้ยังเป็นประโยชน์สำหรับ ผู้ไม่มาประชุมได้ศึกษา ข้อมูลและรับทราบมติที่ประชุมด้วย รายงานการประชุมเป็นข้อมูลข่าวสารที่สามารถเผยแพร่ให้บุคลากร ในหน่วยงาน ได้รับทราบและถือว่าเป็นรูปแบบหนึ่งของการประชุมสัมพันธ์ภายใน เพื่อสร้างความเข้าใจอันดีต่อกัน อบต. รายงานการประชุมจะมีรูปแบบในการเขียนอยู่ ๒ แบบด้วยกัน คือ รายงานการประชุม แบบเป็นทางการและแบบไม่เป็นทางการ รายงานการประชุมอย่างเป็นทางการนั้นจะมีรายละเอียดที่มากกว่า อย่างไม่ เป็นทางการ รวมทั้งคำศัพท์ที่ได้เลือกใช้ยังมีความเป็นทางการและยังถือเป็นศัพท์เฉพาะทางอีกด้วย รายงาน การประชุมอย่างไม่เป็นทางการนั้นจะมีแนวทางเขียนที่ทำให้ผู้อ่านเข้าใจง่ายและมีความเป็น

ทางการ น้อยกว่า ตามระเบียบสำนักนายกรัฐมนตรี ว่าด้วยงานสารบรรณ พ.ศ. ๒๕๒๖ รายงานการประชุม คือ การบันทึกความ

ความเห็นของผู้มาประชุม ผู้เข้าร่วมประชุม และมติของที่ประชุมไว้เป็นหลักฐานตามแบบรายงานการประชุมใน ภาพที่ ๓.๘ โดยมีรายละเอียด ดังนี้

- (๑) รายงานการประชุม ให้ลงชื่อคณะที่ประชุมหรือชื่อการประชุมนั้น
- (๒) ครั้งที่ ให้ลงครั้งที่ประชุม
- (๓) เมื่อ ให้ลงวันเดือนปีที่ประชุม
- (๔) ณ ให้ลงสถานที่ที่ประชุม
- (๕) ผู้มาประชุม ให้ลงชื่อและหรือตำแหน่งของผู้ได้รับแต่งตั้งเป็นคณะที่ประชุม ซึ่งมาประชุมในกรณีที่มีผู้มาประชุมแทนให้ลงชื่อผู้มาประชุมแทน และลงว่ามาประชุมแทนผู้ใดหรือ ตำแหน่งใด
- (๖) ผู้ไม่มาประชุม ให้ลงชื่อและหรือตำแหน่งของผู้ที่ได้รับการแต่งตั้งเป็นคณะที่ประชุม ซึ่งมีได้มาประชุมพร้อมทั้งเหตุผล (ถ้ามี)
- (๗) ผู้เข้าร่วมประชุม ให้ลงชื่อและหรือตำแหน่งของผู้ที่มีได้รับการแต่งตั้งเป็นคณะ ที่ประชุมซึ่งได้เข้าร่วมประชุม (ถ้ามี)
- (๘) เริ่มประชุมเวลา ให้ลงเวลาที่เริ่มประชุม
- (๙) ข้อความ ให้บันทึกข้อความที่ประชุม โดยปกติให้เริ่มต้นด้วยประธานกล่าวเปิด ประชุม และเรื่องที่ ประชุมกับมติหรือข้อสรุปของที่ประชุมในแต่ละเรื่องตามลำดับ
- (๑๐) เลิกประชุมเวลา ให้ลงเวลาที่เลิกประชุม
- (๑๑) ผู้จดยางานการประชุม ให้ลงชื่อผู้จดยางานการประชุมครั้งนั้น

ภาพที่ ๓.๔ รูปแบบการเขียนรายงานการประชุม

รายงานการประชุม.....

ครั้งที่...../.....

เมื่อวันที่.....

ณ

ผู้มาประชุม

- | | | |
|-------------|--------------|------------------|
| ๑. นาย..... | ตำแหน่ง..... | ประธาน |
| ๒. นาย..... | ตำแหน่ง..... | |
| ๓. นาย..... | ตำแหน่ง..... | |
| ๓. นาย..... | ตำแหน่ง..... | |
| ๔. นาย..... | ตำแหน่ง..... | เลขานุการ |
| ๕. นาย..... | ตำแหน่ง..... | ผู้ช่วยเลขานุการ |

ผู้ไม่มาประชุม

๑. นาย.....
๒. นาย.....
๓. นาย.....

ผู้เข้าร่วมประชุม

๑. นาย.....
๒. นาย.....
๓. นาย.....

เริ่มประชุมเวลา..... น.

ประธานกล่าวเปิดประชุม และดำเนินการตามระเบียบวาระการประชุมดังต่อไปนี้

วาระที่ ๑ เรื่องที่ประธานแจ้งให้ที่ประชุมทราบ

ประธานแจ้งให้ที่ประชุมทราบว่า.....

ที่ประชุมรับทราบ

วาระที่ ๒ เรื่องรับรองรายงานการประชุม

เลขานุการเสนอรายงานการประชุมครั้งที่...../.....เมื่อวันที่.....

ให้ที่ประชุมรับรอง

มติ ที่ประชุมรับรองรายงานการประชุม

วาระที่ ๓ เรื่องสืบเนื่อง(ถ้ามี)

๓.๑.....

มติ ที่ประชุม.....

๓.๒.....

มติ ที่ประชุม.....

วาระที่ ๔ เรื่องที่เสนอให้ที่ประชุมทราบ

๔.๑.....

มติ ที่ประชุมรับทราบ

๔.๒.....

มติ ที่ประชุมรับทราบ

วาระที่ ๕ เรื่องที่เสนอให้ที่ประชุมพิจารณา

๕.๑.....

มติ ที่ประชุมเห็นชอบ

๕.๒.....

มติ ที่ประชุมเห็นชอบ

วาระที่ ๖ เรื่องอื่น ๆ (ถ้ามี)

๖.๑.....

มติ ที่ประชุม.....

๖.๒.....

มติ ที่ประชุม.....

เลิกประชุมเวลา..... น.

(.....)

ผู้จดยานการประชุม

(.....)

ผู้ตรวจรายงานการประชุม

๒. ข้อควรระวังการปฏิบัติงาน

ข้อควรระวังสำหรับการปฏิบัติงาน ด้านงานสารบรรณ มีดังนี้

- ๒.๑ เขียนอักษรย่อของส่วนราชการผิดหรือเขียนชื่อส่วนราชการที่ออกหนังสือไม่ชัดเจน
- ๒.๒ เลือกใช้ชนิดของหนังสือไม่ถูกต้อง เช่น ติดต่อกายในส่วนราชการ เดียวกันจะต้องใช้กระดาษบันทึก ก็จะใช้ครุฑ
- ๒.๓ วางรูปแบบหนังสือสลับที่ เช่น เรื่อง กับ เรียน จะสลับที่กัน
- ๒.๔ เขียนคำว่าอ้างถึงกับสิ่งที่ส่งมาด้วย ทั้งที่ไม่มีความจำเป็นที่จะใช้ เช่น ไม่มีสิ่งที่ส่งมาด้วยก็ใส่หรือไม่ต้องมีการอ้างถึงก็อ้าง
- ๒.๕ เขียนข้อความไม่ชัดเจนวกไปวนมาจนผู้รับไม่เข้าใจ และไม่สามารถที่จะปฏิบัติตามได้
- ๒.๖ เขียนคำขึ้นต้น และคำลงท้ายไม่ถูกต้องตามฐานะของผู้รับ
- ๒.๗ ไม่เขียนชื่อเต็มไว้ในวงเล็บใต้ลายมือชื่อของผู้ออกหนังสือ ทำให้ผู้เขียนไม่ทราบว่าเป็นหนังสือของใคร
- ๒.๘ ชื่อรายงานและผู้จัด มีการใช้คำต่าง ๆ ไม่ตรงกัน ควรใช้ให้เป็นมาตรฐาน คือ รายงานการประชุมและผู้จัดรายงานการประชุม
- ๒.๙ วันที่และสถานที่ประชุม บางครั้งวันและวันที่ไม่ตรงกัน สถานที่ประชุมบางแห่งระบุ เฉพาะชื่อ
- ๒.๑๐ วันเวลาประชุม การใช้คำว่า “เปิด ปิดประชุม” ที่ถูกควรใช้คำว่า “เริ่มประชุม และเลิกประชุม” ส่วนคำว่า “เปิด ปิด” ควรใช้ในกรณีของประธาน คือ ประธานกล่าวเปิดการประชุม ปิดการประชุม การเขียนตัวเลขเวลาต้องเขียน ๐๙.๐๐ น. ไม่ใช่ ๙.๐๐ น. และเขียนตามจริงไม่ใช่ตามเวลา ที่นัดหมาย เศษของนาที่อนุโลมเป็นเลข ๐ หรือ ๕ นาที่ เช่น ๑๕.๔๕ น.
- ๒.๑๑ ผู้มาประชุม บางแห่งใช้ ผู้เข้าประชุม รายชื่อผู้เข้าประชุม ฯลฯ ควรใช้ให้เป็นมาตรฐาน คือ ผู้มาประชุมและผู้ไม่มาประชุม ส่วนผู้เกี่ยวข้องที่เข้าประชุมแต่ไม่ใช่กรรมการหรือคณะบุคคลที่ได้รับ การแต่งตั้งเรียกว่า ผู้เข้าร่วมประชุม

บทที่ ๔

เทคนิคการปฏิบัติงาน

๑. ขั้นตอนการรับหนังสือ

๑. ลงทะเบียนรับหนังสือพร้อมทั้งตรวจสอบสิ่งที่ส่งมาด้วย (ถ้ามี)
๒. เสนอปลัดเทศบาล เพื่อพิจารณากลับกรอง
๓. จัดส่งหนังสือให้ส่วนราชการที่เกี่ยวข้องของดำเนินการต่อไป
๔. ในส่วนของงานธุรการจะรับผิดชอบในงานด้านบริหารงานทั่วไป จะทำการผ่านหนังสือโดยเกษียนหนังสือสรุปเนื้อหาใจความสำคัญ เพื่อเสนอหัวหน้าฝ่ายอำนวยการ หัวหน้าสำนักปลัดเทศบาล จนถึงนายกเทศมนตรี ตามลำดับ
- ๕ ดำเนินการตามขอสั่งการของนายกเทศมนตรี

๒. ขั้นตอนการออกหนังสือราชการภายนอก

รายละเอียดขั้นตอนการออกหนังสือราชการภายนอก มีดังนี้

- (๑) วิเคราะห์รายละเอียด/ข้อมูลจากหนังสือราชการ
- (๒) ร่าง พิมพ์หนังสือตามแบบหนังสือราชการภายนอก พร้อมกับตรวจสอบ ความถูกต้องของหนังสือ
- (๓) เสนอผ่านหัวหน้าฝ่ายอำนวยการ หัวหน้าสำนักปลัดเทศบาล หากมีการแก้ไขหนังสือให้ดำเนินการในข้อ (๒) อีกครั้ง ก่อนเสนอให้นายกเทศมนตรีลงนาม
- (๔) สำเนาหนังสือเก็บเข้าแฟ้ม เพื่อใช้เป็นเอกสารอ้างอิง
- (๕) นำหนังสือที่จะส่งพิมพ์ของจดหมาย บรรจุลงซองและนำส่งทางไปรษณีย์หรือส่งด้วยตนเองแล้วแต่กรณี

๓. การออกหนังสือภายใน (บันทึกข้อความ)

การออกหนังสือภายใน (บันทึกข้อความ) มีขั้นตอนการปฏิบัติงานแสดงได้ ดังนี้

- (๑) เตรียมข้อมูล รวบรวมข้อมูลที่จะจัดทำหนังสือภายใน (บันทึกข้อความ)
- (๒) ร่าง พิมพ์หนังสือภายใน (บันทึกข้อความ) ตามแบบหนังสือภายใน พร้อมกับตรวจสอบความถูกต้องของหนังสือ
- (๓) เสนอผ่านหัวหน้าฝ่ายอำนวยการ หัวหน้าสำนักปลัดเทศบาล หากมีการแก้ไขหนังสือให้ดำเนินการในข้อ (๒) อีกครั้ง ก่อนเสนอให้นายกเทศมนตรีลงนาม
- (๔) สำเนาเอกสารเก็บเข้าแฟ้ม เพื่อใช้เป็นเอกสารอ้างอิง
- (๕) ส่งหนังสือให้ผู้ที่เกี่ยวข้อง

๔. การเสนอคำสั่ง

การเสนอคำสั่งมีขั้นตอนการปฏิบัติงานแสดงได้ ดังนี้

- (๑) เตรียม/รวบรวมข้อมูล เพื่อจัดทำคำสั่งตามกิจกรรมหรือภารกิจต่าง ๆ
- (๒) ร่าง พิมพ์คำสั่งตามแบบคำสั่ง พร้อมกับตรวจสอบความถูกต้อง
- (๓) เสนอผ่านหัวหน้าฝ่ายอำนวยการ หัวหน้าสำนักปลัดเทศบาล หากมีการแก้ไขหนังสือให้ดำเนินการในข้อ (๒) อีกครั้ง ก่อนเสนอให้นายกเทศมนตรีลงนาม
- (๕) นำคำสั่งที่นายกเทศมนตรีลงนามแล้วไปออกเลขที่คำสั่ง
- (๖) สำเนาคำสั่งเก็บเข้าแฟ้ม เพื่อใช้เป็นเอกสารอ้างอิง
- (๗) ดำเนินการแจ้งผู้ที่เกี่ยวข้องตามคำสั่งที่ดำเนินการ

๕ การทำประกาศ

การทำประกาศ มีขั้นตอนการปฏิบัติงานแสดงได้ดังนี้

- (๑) เตรียม/รวบรวมข้อมูล เพื่อจัดทำประกาศ
- (๒) ร่าง พิมพ์ประกาศตามแบบประกาศ พร้อมกับตรวจสอบความถูกต้อง
- (๓) เสนอผ่านหัวหน้าฝ่ายอำนวยการ หัวหน้าสำนักปลัดเทศบาล หากมีการแก้ไขหนังสือให้ดำเนินการในข้อ (๒) อีกครั้ง ก่อนเสนอให้นายกเทศมนตรีลงนาม
- (๔) นำประกาศที่นายกเทศมนตรีลงนามแล้วไปลงวันที่ออกประกาศ

(๕) สำเนาประกาศเก็บเข้าแฟ้ม เพื่อใช้เป็นเอกสารอ้างอิง

(๖) ติดประกาศ ณ สำนักงานเทศบาล และประชาสัมพันธ์ทางเว็บไซต์ของเทศบาล เพื่อแจ้งให้ผู้ที่เกี่ยวข้องทราบ

๖. การจัดทำรายงานการประชุม

การจัดทำรายงานการประชุม มีขั้นตอนการปฏิบัติงานได้ดังนี้

(๑) เมื่อดำเนินการประชุมและมีการบันทึกการประชุมเสร็จสิ้น

(๒) สรุปรายละเอียดการประชุม และจัดทำรายงานการประชุมตามแบบรายงานการประชุม

(๓) เจ้าพนักงานธุรการลงนามในตำแหน่ง ผู้จัดรายงานการประชุม หากมีการแก้ไขรายงานการประชุมให้ดำเนินการในข้อ (๒) อีกครั้ง

(๔) เสนอปลัดเทศบาลในฐานะประธานกรรมการ/ประธานคณะกรรมการ/พิจารณาและลงนาม ในตำแหน่ง ผู้ตรวจรายงานการประชุม หากมีการแก้ไขรายงานการประชุมให้ดำเนินการในข้อ (๒) อีกครั้ง

(๕) สำเนาเอกสารรายงานการประชุมและจัดเก็บเข้าแฟ้ม เพื่อใช้เป็นเอกสารอ้างอิง

(๖) จัดส่งรายงานการประชุมที่เรียบร้อยแล้ว เสนอนายกเทศมนตรี เพื่อวินิจฉัยสั่งการจากรายงานการประชุม

การเขียนรายงานการประชุม มีวิธีการเขียนดังนี้

(๑) ควรจดรายงานการประชุมเฉพาะใจความสำคัญไม่จำเป็นต้องจดทุกคำพูด หากเป็นการประชุมสำคัญ ๆ อาจต้องจดอย่างละเอียด จดทุกญัตติที่ผู้ประชุมเสนอให้พิจารณาแต่ไม่ต้อง จดคำพูดที่อภิปรายกันหรือความเห็นที่ผู้ประชุมเสนอทั้งหมด

(๒) ใช้ภาษาให้ถูกต้องชัดเจนที่สามารถสื่อความหมายให้ผู้รับสารหรือ ข้อตกลงของที่ประชุม เพื่อนำไปปฏิบัติตามมติของที่ประชุมโดยบันทึกอย่างกะทัดรัด เฉพาะใจความสำคัญ ของเหตุผลและมติของที่ประชุม

(๓) การเขียนรายงานการประชุมควรเขียนเรียงตามลำดับวาระการประชุม ครั้งนั้น ๆ โดยเขียนหัวเรื่องหรือปัญหาในแต่ละวาระพร้อมทั้งมติของที่ประชุม นั้น ๆ ด้วย

(๔) ไม่ต้องจดคำพูดโต้แย้งของแต่ละคนหรือคำพูดที่เป็นรายละเอียดปลีกย่อย มากเกินไป ยกเว้นเป็นการบันทึกอย่างละเอียดที่ต้องการข้อมูลที่มีรายละเอียดมาก

(๕) ผู้เขียนรายงานการประชุมต้องตั้งใจฟังการประชุมอย่างมีสมาธิเพื่อเขียน รายงานการประชุมได้ ถูกต้องตามมติ และตามความเป็นจริง

(๖) ควรแยกประเด็นสำคัญของผู้ที่ประชุมเสนอมาให้อ่านเข้าใจง่าย ไม่สับสน

(๗) ถ้าข้อมูลเป็นตัวเลข จำนวนเงิน สถิติ ควรเขียนให้ถูกต้อง ชัดเจน เรียงเป็น ลำดับชัดเจนที่สามารถสื่อความหมายได้ง่าย

(๘) ใช้ถ้อยคำสำนวนแบบย่อความให้ได้ใจความสมบูรณ์ ไม่ใช่คำฟุ่มเฟือย หรือสำนวนโวหารที่เร้าอารมณ์ที่อาจสื่อความหมายไปในทางใดทางหนึ่ง ไม่ตรงตามวัตถุประสงค์ ของเรื่องที่ประชุม

๗. การติดตามประเมินผลการปฏิบัติงาน

การติดตามประเมินผลการปฏิบัติงาน ด้านงานสารบรรณ งานบริหารงานทั่วไป สำนักปลัดเทศบาล มีดังนี้

๑. การรับหนังสือราชการ

การติดตามประเมินผลการปฏิบัติงานการรับหนังสือราชการ มีรายละเอียดดังนี้

(๑) รับหนังสือและดำเนินการลงทะเบียนรับหนังสือทันทีให้เสร็จในวันที่ได้รับหนังสือ หรืออย่างช้าในวันรุ่งขึ้น

(๒) จัดลำดับความสำคัญเร่งด่วนและดำเนินการให้เสร็จเรียบร้อยโดยเร็วตามกำหนด ระยะเวลาที่กำหนดไว้ในหนังสือ

(๓) เสนอและติดตามหนังสือที่ประทับตรา ด่วนที่สุด ด่วนมาก ด่วน และมีกำหนดระยะเวลาดำเนินการให้เสร็จทันทีหรือให้แล้วเสร็จภายในกำหนดเวลา

(๔) ส่งหนังสือถึงหน่วยงานที่เกี่ยวข้อง (ต้นฉบับ) ได้ถูกต้องและภายในกำหนด

๒. การออกหนังสือราชการภายนอก การเสนอหนังสือภายใน (บันทึกข้อความ) การเสนอคำสั่ง และการทำประกาศ

การติดตามประเมินผลการปฏิบัติงานการออกหนังสือราชการภายนอก การเสนอหนังสือ ภายใน (บันทึกข้อความ) การเสนอคำสั่ง และการทำประกาศ มีรายละเอียด ดังนี้

(๑) ลงข้อมูลของหนังสือประเภทต่าง ๆ เช่น เลขที่ วันเดือนปี เรื่อง เรียงน หมายเหตุ เป็นต้น ในทะเบียนคุมเลขที่หนังสือโดยเรียงลำดับเลขที่หนังสือตามปฏิทินทั้งในต้นฉบับและสำเนาฉบับ ได้อย่างถูกต้อง

(๒) ส่งหนังสือประเภทต่าง ๆ ที่ออกเลขหนังสือแล้วถึงหน่วยงานที่เกี่ยวข้องเพื่อดำเนินการภายในกำหนดเวลาต่อไป ภายในวันที่ออกเลขหนังสือหรืออย่างช้าในวันรุ่งขึ้น

๓. การจัดทำรายงานการประชุม

การติดตามประเมินผลการปฏิบัติงานการจัดทำรายงานการประชุม มีรายละเอียด ดังนี้

(๑) รวบรวมเอกสาร เตรียมวาระการประชุม จัดทำระเบียบวาระการประชุม เตรียมห้องประชุม อุปกรณ์ในห้องประชุมตามแผนการประชุมที่ได้กำหนดไว้

(๒) บันทึกการประชุมตามระเบียบวาระการประชุมอย่างถูกต้องและครบถ้วน

(๓) ดำเนินการจัดทำรายงานการประชุมหลังการประชุม เสร็จสิ้นตามกำหนดระยะเวลาที่กำหนดไว้

วิธีการในการปฏิบัติงาน

งานธุรการ หมายถึง การดำเนินงานเกี่ยวกับงานเอกสารของสำนักปลัดเทศบาล เทศบาลตำบลหนองแวง แบ่งออกเป็น ๑๕ งาน ดังต่อไปนี้

๑) งานสารบรรณ การรับ-ส่งหนังสือ ร่าง โต้ตอบ บันทึก คัดสำเนา พิมพ์ตรวจทานหนังสือ และนำเรื่องเสนอผู้บริหาร

๒) งานเก็บหนังสือ ให้สามารถค้นหาได้ง่าย สะดวก รวดเร็ว และทันต่อการปฏิบัติงานของทุกส่วนราชการภายในเทศบาลตำบลหนองแวง

- ๓) งานรับเรื่องร้องทุกข์ และร้องเรียน
- ๔) งานรวบรวมข้อมูล เอกสารศูนย์ข้อมูลข่าวสารเทศบาลตำบลหนองแวง
- ๕) งานจัดบันทึกการประชุม
- ๖) การจัดทำรายงานกิจกรรมประจำปี
- ๗) งานอนุมัติดำเนินการตามข้อบัญญัติงบประมาณรายจ่ายประจำปี
- ๘) งานจัดทำฎีกา และเอกสารประกอบฎีกาของสำนักงานปลัดเทศบาล
- ๙) งานจัดทำทะเบียนเบิกจ่ายวัสดุอุปกรณ์ ครุภัณฑ์ สำนักงานปลัดเทศบาล
- ๑๐) งานควบคุมดูแล บำรุงรักษาอาคาร การอนุญาตให้ใช้ อาคาร สถานที่ ห้องประชุม
- ๑๑) งานควบคุมดูแลการฝึกอบรม การประชุม สัมมนาและการเลี้ยงรับรองการประชุม
- ๑๒) งานรัฐพิธี
- ๑๓) งานควบคุมภายในระดับองค์กร
- ๑๔) งานเกี่ยวกับการเลือกตั้ง
- ๑๕) ปฏิบัติหน้าที่อื่น ๆ ตามที่ผู้บังคับบัญชามอบหมาย

๑) งานสารบรรณ การรับ-ส่งหนังสือ ร่าง โต้ตอบ บันทึก คัดสำเนา พิมพ์ตรวจทาน

หนังสือ และนำเรื่องเสนอผู้บริหาร

การลงรับหนังสือราชการ เพื่อเป็นหลักฐานทางราชการยืนยันการรับหนังสือเข้า เพื่อให้งานสารบัญเป็นระบบและป้องกันหนังสือเอกสารราชการสูญหาย เพื่อความสะดวกและง่ายต่อการสืบค้นเมื่อต้องการต้นเรื่องของหนังสือราชการ

การรับหนังสือ ได้แก่ การรับและเปิดของหนังสือ ลงเวลา ลงทะเบียน และส่งหนังสือที่ได้รับเข้ามาจากภายนอกให้แก่หน่วยงานที่เกี่ยวข้อง

เมื่อรับหนังสือเอกสารราชการเข้ามาจากหน่วยงานภายในและภายนอก ส่งเรื่องมายังเทศบาลตำบลหนองแวง โดยงานธุรการจะลงรับหนังสือและจัดเสนอตามขั้นตอนดังนี้

๑. รับหนังสือราชการจากภายในและภายนอก
๒. เปิดซองและตรวจสอบความเรียบร้อยของเอกสาร
๓. คัดแยกลำดับความสำคัญและความเร่งด่วนของหนังสือ
๔. ลงทะเบียนรับและเปิดหนังสือในระบบสารบรรณอิเล็กทรอนิกส์
๕. เสนอหัวหน้าหน่วยงาน เพื่อบันทึกให้ความเห็น
๖. เสนอผู้บริหารพิจารณาสั่งการ ตามลำดับ
๗. หัวหน้าหน่วยงานตรวจแฟ้ม
๘. งานธุรการรับทราบและบันทึกการวินิจฉัยสั่งการ
๙. งานธุรการดำเนินการตามคำวินิจฉัยสั่งการ โดยส่งเอกสารผ่านให้หน่วยงานที่เกี่ยวข้อง

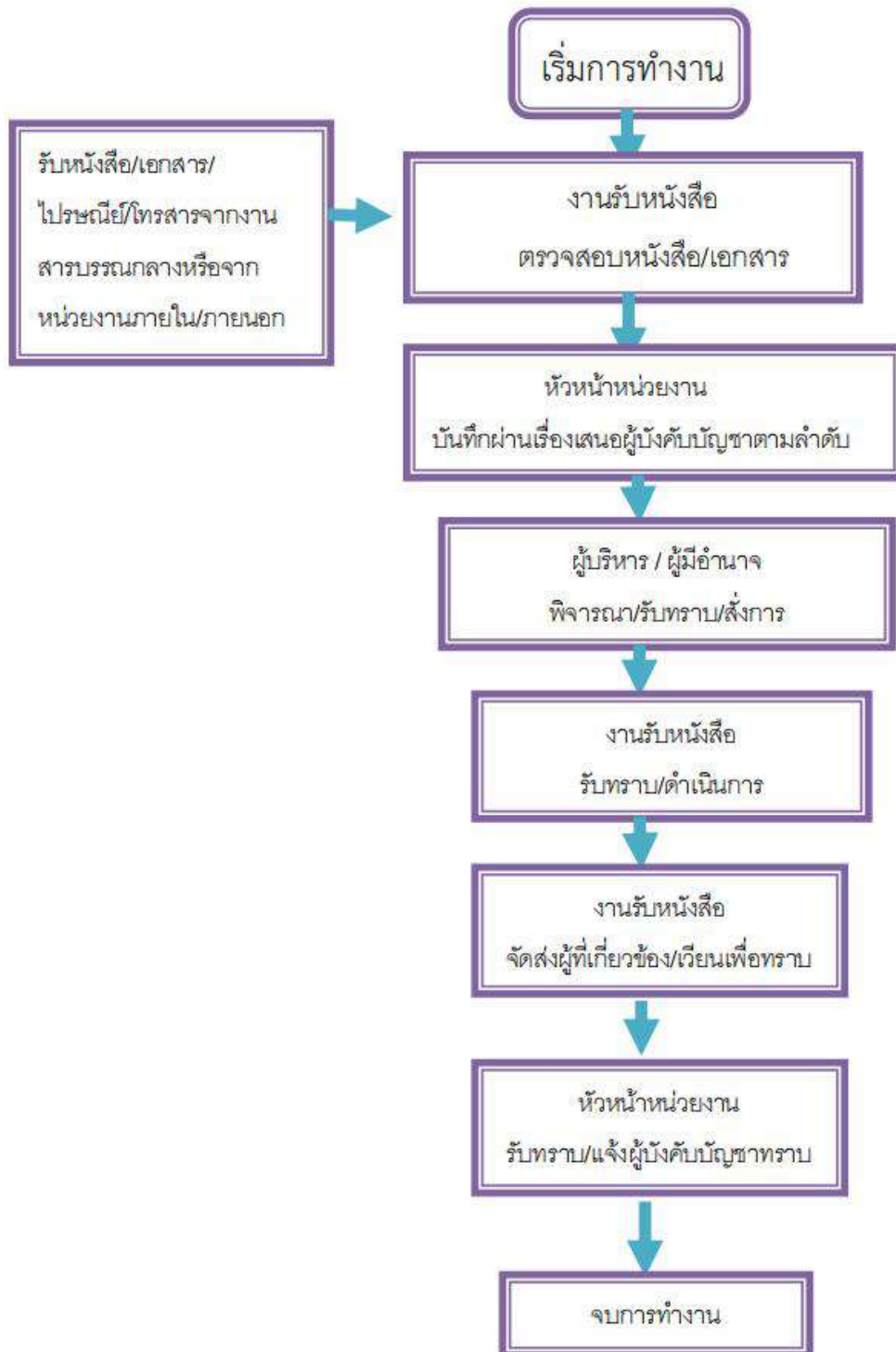
ดำเนินการ

๑๐. จัดเก็บหนังสือต้นฉบับเข้าแฟ้มเอกสารของหน่วยงานตามประเภท หัวข้อเรื่องโดยเรียงตามปีปฏิทิน

๑๑. สิ้นสุดการดำเนินงาน “รับหนังสือ”

งานรับ

หนังสือ



๒) งานเก็บหนังสือ ให้สามารถค้นหาได้ง่าย สะดวก รวดเร็ว และทันต่อการปฏิบัติงานของทุกส่วนราชการ ภายในเทศบาลตำบลหนองแวง

การเก็บรักษา ยืม และทำลายหนังสือ

การเก็บหนังสือ

- เก็บระหว่างปฏิบัติ
- เก็บเมื่อปฏิบัติเสร็จแล้ว
- เก็บเพื่อใช้ในการตรวจสอบ

การประทับตรากำหนดเก็บหนังสือ มุมล่างด้านขวาของกระดาษแผ่นแรก และลงลายมือชื่อย่อ

กำกับตรา

หนังสือที่เก็บไว้ตลอดไป ประทับตรา ห้ามทำลาย ด้วย **หมึกสีแดง**

หนังสือที่ต้องเก็บโดยมีกำหนดเวลา ประทับตรา เก็บถึง พ.ศ..... ด้วย**หมึกสีน้ำเงิน**

อายุการเก็บหนังสือ ปกติไม่น้อยกว่า ๑๐ ปี ยกเว้น

๑. หนังสือที่ต้องสงวนไว้เป็นความลับ
๒. หนังสือที่เป็นหลักฐานทางอรรถคดี สำนวนของศาลหรือพนักงานสอบสวน
๓. หนังสือที่เกี่ยวกับประวัติศาสตร์ ขนบธรรมเนียม จารีตประเพณี สถิติหลักฐาน หรือเรื่องที่ต้องใช้สำหรับศึกษาค้นคว้า
๔. หนังสือที่ปฏิบัติงานเสร็จสิ้นแล้ว และเป็นคู่สำเนาที่มีต้นเรื่องค้นได้จากที่อื่น เก็บไว้ไม่น้อยกว่า ๕ ปี
๕. หนังสือที่เป็นธรรมดา ซึ่งไม่มีความสำคัญ และเป็นเรื่องที่เกิดขึ้นเป็นประจำ เก็บไว้ไม่น้อยกว่า ๑ ปี

หนังสือที่เกี่ยวกับการเงิน ซึ่งไม่ใช่เอกสารสิทธิ หากเห็นว่าไม่จำเป็นต้องเก็บถึง ๑๐ ปี ให้ทำความตกลงกับกระทรวงการคลังเพื่อขอทำลายได้ ทุกปีปฏิทินให้ส่วนราชการจัดส่งหนังสือที่มีอายุครบ ๒๕ ปี พร้อมบัญชีส่งมอบให้กองจดหมายเหตุแห่งชาติ ภายใน ๓๑ มกราคม ของปีถัดไปเว้นแต่

๑. หนังสือต้องสงวนเป็นความลับ
๒. หนังสือที่มีกฎหมาย ข้อบังคับ หรือระเบียบที่ออกใช้เป็นการทั่วไปกำหนดไว้เป็นอย่างอื่น
๓. หนังสือที่มีความจำเป็นต้องเก็บไว้ที่ส่วนราชการนั้น

การทำลายหนังสือ ภายใน ๖๐ วัน หลังสิ้นปีปฏิทิน ให้เจ้าหน้าที่สำรวจและจัดทำบัญชีหนังสือขอทำลายเสนอหัวหน้าส่วนราชการระดับกรม เพื่อพิจารณาแต่งตั้งคณะกรรมการทำลายหนังสือ คณะกรรมการทำลายหนังสือ ประกอบด้วย ประธาน และกรรมการอีกอย่างน้อย ๒ คน (ระดับ ๓ ขึ้นไป)

ตราครุฑมี ๒ ขนาด

- ตัวครุฑสูง ๓ เซนติเมตร
- ตัวครุฑสูง ๑.๕ เซนติเมตร

ตราชื่อส่วนราชการที่ใช้เป็นหนังสือประทับตรา มีรูปร่างกลมซ้อนกัน เส้นผ่านศูนย์กลางวงนอก

๔.๕ เซนติเมตร วงใน ๓.๕ เซนติเมตร ล้อมครุฑ

ข้อแตกต่าง หนังสือภายใน กับ หนังสือภายนอก

หนังสือภายใน คือ หนังสือที่ติดต่อราชการที่เป็นพิธีน้อยกว่าหนังสือภายนอก เป็นหนังสือติดต่อภายในกระทรวง ทบวง กรม หรือจังหวัดเดียวกัน โดยใช้กระดาษบันทึกข้อความ ลดรูปแบบลงมา เช่น ไม่ต้องลงที่ตั้งและคำลงท้าย ขอบเขตการใช้หนังสือแคบลงมา (ติดต่อเฉพาะภายในกระทรวง ทบวง กรม หรือจังหวัดเดียวกัน) ไม่สามารถใช้ติดต่อกับบุคคลภายนอกได้ รายละเอียดรูปแบบ มีหัวข้อกำหนดให้ลงคล้ายกับหนังสือภายนอก แต่มีหัวข้อน้อยกว่า
ใช้กระดาษบันทึกข้อความเท่านั้น

กรณีก็ตามระเบียบ ฯ วรรคท้าย ข้อ ๑๒ กำหนดไว้ว่า ในกรณีที่กระทรวง ทบวง กรม หรือจังหวัดใดประสงค์จะกำหนดแบบการเขียนโดยเฉพาะ เพื่อใช้ตามความเหมาะสมก็ให้กระทำได้นั้น อาจแยกประเด็นการเขียน เป็นหัวข้อ เช่น แยกเป็น

- เรื่องเดิม
- ข้อเท็จจริง
- ข้อกฎหมาย
- ความเห็นเจ้าหน้าที่
- ข้อพิจารณา

ซึ่งจะเห็นได้ว่าการกำหนดรูปแบบการเขียนหนังสือดังกล่าว เป็นลักษณะการเขียนในข้อความของหนังสือเท่านั้น ไม่ทำเป็นรูปแบบและลักษณะการใช้หนังสือภายในเปลี่ยนแปลงไป

๓) งานรับเรื่องร้องทุกข์ และร้องเรียน

วัตถุประสงค์

การเปิดให้บริการร้องทุกข์ / ร้องเรียนทางอินเทอร์เน็ต เป็นช่องทางให้บุคคลทั่วไปได้สามารถร้องทุกข์ / ร้องเรียนมายังหน่วยงานได้โดยตรง เพื่อความรวดเร็วในการรับทราบปัญหา สามารถนำไปดำเนินการได้อย่างรวดเร็ว โดยทุกๆเรื่องจะได้มีการติดตาม มีให้เกิดความล่าช้าในการแก้ไขปัญหา และเพื่อเป็นการป้องกันปัญหา ที่อาจเกิดจากผู้ไม่ประสงค์ดี ที่ต้องการก่อกวนระบบงาน และเพื่อให้เป็นไปตามวัตถุประสงค์ของการบริการ อย่างมีประสิทธิภาพสูงสุด องค์การบริหารส่วนตำบลหนองเสือข้างจึงต้องกำหนด หลักเกณฑ์วิธีการใช้บริการอย่างเคร่งครัด ดังต่อไปนี้

หลักเกณฑ์การร้องทุกข์ / ร้องเรียน

๑. เรื่องที่อาจนำมาร้องทุกข์ / ร้องเรียนได้ ต้องเป็นเรื่องที่ผู้ร้องได้รับความเดือดร้อน หรือเสียหาย อันเนื่องมาจากเจ้าหน้าที่หน่วยงานองค์การบริหารส่วนตำบลหนองเสือข้าง ในเรื่องดังต่อไปนี้

- ๑.๑ กระทำการทุจริตต่อหน้าที่ราชการ
- ๑.๒ กระทำความผิดต่อตำแหน่งหน้าที่ราชการ
- ๑.๓ ละเลยต่อหน้าที่ตามที่กฎหมายกำหนดให้ต้องปฏิบัติ
- ๑.๔ ปฏิบัติหน้าที่ล่าช้าเกินควร
- ๑.๕ กระทำการนอกเหนืออำนาจหน้าที่ หรือขัดหรือไม่ถูกต้องตามกฎหมาย

๒. เรื่องที่ร้องทุกข์ / ร้องเรียน ต้องเป็นเรื่องจริงที่มีมูลเหตุ มิได้หวังสร้างกระแสหรือสร้างข่าวที่เสียหายต่อบุคคลอื่น

๓. การใช้บริการร้องทุกข์ / ร้องเรียน อบต.ต้องสามารถติดต่อกลับไปยังผู้ใช้บริการได้ เพื่อยืนยันว่า มีตัวตนจริง

วิธีการยื่นคำร้องทุกข์ / ร้องเรียน

๑. ใช้ถ้อยคำสุภาพ และมี

(๑) วัน เดือน ปี

(๒) ชื่อ และที่อยู่ ของผู้ร้องทุกข์ / ร้องเรียน

(๓) ข้อเท็จจริง หรือ พฤติการณ์ของเรื่องที่ร้องทุกข์ / ร้องเรียน ได้อย่างชัดเจนว่าได้รับ ความเดือดร้อน หรือเสียหายอย่างไร ต้องการให้แก้ไข ดำเนินการอย่างไร หรือ ชี้ช่องทางแจ้งเบาะแส เกี่ยวกับการทุจริตของเจ้าหน้าที่ / หน่วยงานอบต. ได้ชัดเจนเพียงพอที่สามารถดำเนินการ สืบสวน สอบสวน ได้

(๔) ระบุ พยาน เอกสาร พยานวัตถุ และพยานบุคคล (ถ้ามี)

๒. คำร้องทุกข์ / ร้องเรียน อาจส่งหนังสือโดยตรงเจ้าหน้าที่ธุรการหรือช่องทาง Web site :

www.nongwaengcity.go.th ของเทศบาลตำบลหนองแวง เรื่องร้องทุกข์ / ร้องเรียนที่อาจไม่รับพิจารณา

๑. คำร้องทุกข์ / ร้องเรียนที่มีได้ทำเป็นหนังสือ หรือไม่ระบุชื่อและที่อยู่ของผู้ร้องทุกข์ / ร้องเรียน จริง จะถือว่าเป็นบัตรสนเท่ห์

๒. คำร้องทุกข์ / ร้องเรียนที่ไม่ระบุพยานหรือหลักฐานเพียงพอ หรือเป็นเรื่องที่มีลักษณะเป็นบัตรสนเท่ห์ หรือการชี้ช่องทางเบาะแสไม่เพียงพอที่จะสามารถดำเนินการสืบสวน สอบสวนต่อไปได้

๓. คำร้องทุกข์ / ร้องเรียนที่ยื่นพ้นกำหนดระยะเวลา ๓๐ วัน นับแต่วันที่รู้หรือควรรู้ถึงเหตุแห่งการร้องเรียน

ช่องทางการร้องทุกข์ / ร้องเรียน

๑. ร้องทุกข์ / ร้องเรียนด้วยตนเองที่ทำการ เทศบาลตำบลหนองแวง (คลิกเพื่อพิมพ์แบบฟอร์มร้องทุกข์)

๒. ร้องทุกข์ / ร้องเรียนทางจดหมาย ที่ เทศบาลตำบลหนองแวง ๒๕๕ ม.๕ ตำบลหนองแวง อําเภอละหานทราย จังหวัดบุรีรัมย์ ๓๑๑๗๐

๓. ร้องทุกข์ / ร้องเรียนทางศูนย์บริการประชาชน ในเบื้องต้นหมายเลขโทรศัพท์

* นายกเทศมนตรีตำบลหนองแวง ๐๙๑ ๘๒๘ ๘๐๖๗

* ปลัดเทศบาลตำบลหนองแวง - รองปลัดเทศบาลตำบลหนองแวง ๐๘๘ ๙๘๓ ๙๐๙๓

๔. ร้องทุกข์ / ร้องเรียน ผ่าน Web Side : <http://www.nongwaengcity.go.th>

๕. ร้องทุกข์ / ร้องเรียน ผ่าน e-mail : 255nongwaengcity@gmail.com

๖. ร้องทุกข์ / ร้องเรียนผ่าน โทรศัพท์ ๐๔๔-๑๑๐-๒๖๕

การร้องทุกข์ / ร้องเรียน ทางอินเทอร์เน็ต

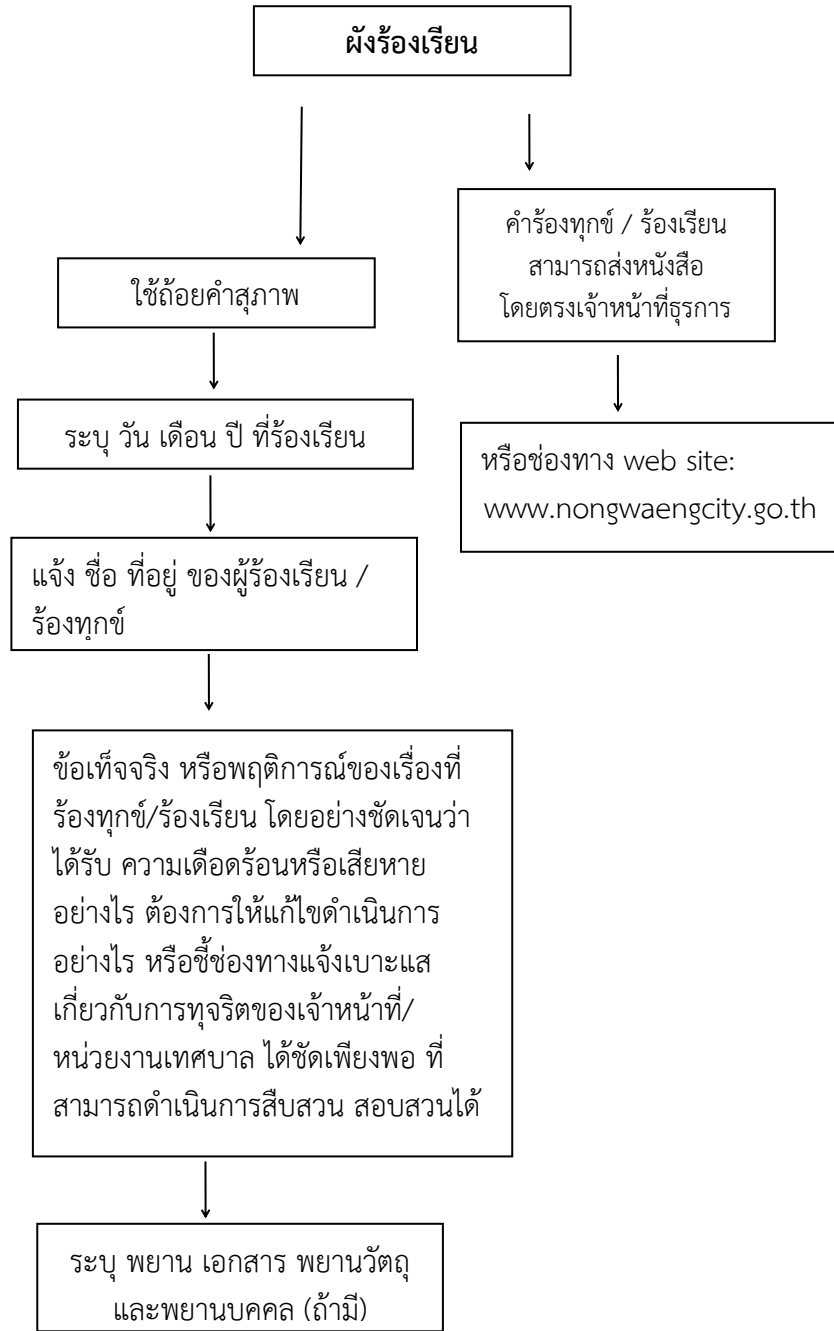
เงื่อนไขในการส่งเรื่องร้องทุกข์ / ร้องเรียน

กรุณาป้อนข้อมูลเกี่ยวกับ ชื่อ ที่อยู่ โทรศัพท์ E-mail จะมีประโยชน์สำหรับการติดต่อกลับ เพื่อขอข้อมูลเพิ่มเติม หรือเพื่อแจ้งผลการตรวจสอบกรณีของเรื่องที่ร้องเรียนให้ท่านทราบ ถ้าหากท่านไม่ประสงค์จะให้ติดต่อกลับ หรือไม่ต้องการทราบผลการตรวจสอบข้อร้องเรียน ก็ไม่จำเป็นต้องกรอกข้อมูลดังกล่าวให้ครบถ้วน แต่จะถือว่าเป็นการแจ้งเบาะแสให้ทราบเท่านั้น

ถ้าท่านยอมรับเงื่อนไขดังกล่าวข้างต้น ให้คลิกที่ปุ่มส่งเรื่องร้องเรียน ข้างล่างนี้แจ้งมายัง ผู้ร้องทุกข์ / ร้องเรียน

ตามที่มีผู้ร้องเรียน แจ้งไปยังช่องทาง ร้องทุกข์ / ร้องเรียน ข้างต้นว่า “ ร้องทุกข์ไปทำไม ร้องไปก็ไม่ได้เรื่อง “ นั้น ผู้ดูแลช่องทางนี้ขอเรียนว่า ท่านได้อ่านเงื่อนไขในการร้องทุกข์ / ร้องเรียน และปฏิบัติตามในการให้ข้อมูลครบถ้วนแล้วหรือยัง เช่น เบอร์โทรศัพท์หรือที่อยู่ที่สามารถติดต่อได้ เมื่อท่านไม่แจ้งข้อมูลให้ครบถ้วน และเมื่อตรวจสอบเรื่องหรือดำเนินการให้ตามความประสงค์ของท่านผู้ร้องเรียนแล้ว ผู้ดูแลช่องทางนี้ก็ไม่สามารถจะแจ้งผลการดำเนินการตามข้อร้องเรียนให้ท่านทราบได้

ดังนั้นการดำเนินการตามช่องทาง “ ร้องทุกข์ / ร้องเรียน “ ผู้ร้องต้องปฏิบัติตามหรือยอมรับตามเงื่อนไขที่กำหนดไว้ด้วย



๔) งานรวบรวมข้อมูล เอกสารศูนย์ข้อมูลข่าวสารเทศบาลตำบลหนองแวง

ตามมาตรา ๙ แห่งพระราชบัญญัติข้อมูลข่าวสารของราชการ พ.ศ. ๒๕๔๐ บัญญัติให้หน่วยงานของรัฐต้องจัดให้มีข้อมูลข่าวสารของราชการอย่างน้อยตามที่กฎหมายกำหนดไว้ให้ประชาชนเข้าตรวจดูได้ประกอบกับได้มีประกาศคณะกรรมการข้อมูลข่าวสารของราชการ เรื่อง หลักเกณฑ์และวิธีการเกี่ยวกับการจัดให้มีข้อมูลข่าวสารของราชการไว้ให้ประชาชนเข้าตรวจดู ณ ที่ทำการของหน่วยงานของรัฐ โดยเรียกสถานที่ที่จัดเก็บรวบรวมข้อมูลข่าวสารและให้บริการว่าศูนย์ข้อมูลข่าวสาร

ศูนย์ข้อมูลข่าวสารเป็นสถานที่ที่หน่วยงานของรัฐจัดรวบรวมข้อมูลข่าวสารไว้ให้ประชาชนสามารถค้นหาข้อมูลข่าวสารของราชการได้เอง ในเบื้องต้นคณะกรรมการข้อมูลข่าวสารของราชการพิจารณาเห็นว่าเพื่อไม่ให้เป็นการกีดกันหน่วยงานของรัฐทั้งในด้านบุคลากร สถานที่และงบประมาณ จึงกำหนดให้หน่วยงานของรัฐที่ต้องจัดตั้งศูนย์ข้อมูลข่าวสารเฉพาะหน่วยงานของรัฐที่เป็นนิติบุคคลเท่านั้น ซึ่งหมายถึงหน่วยงานของรัฐที่เป็นราชการส่วนกลาง คือ กรม หน่วยงานเทียบเท่า ราชการส่วนภูมิภาค คือ จังหวัด อำเภอและราชการส่วนท้องถิ่น คือ องค์การบริหารส่วนจังหวัด เทศบาล องค์การบริหารส่วนตำบลกรุงเทพมหานครและเมืองพัทยา จึงมีหน้าที่ตามกฎหมายที่จะต้องจัดตั้ง ศูนย์ข้อมูลข่าวสาร ตามประกาศคณะกรรมการข้อมูลข่าวสารของราชการ สำหรับหน่วยงานของราชการส่วนกลางที่ไปตั้งอยู่ในจังหวัดต่างๆ และไม่ขึ้นกับราชการส่วนภูมิภาค เช่น สำนักงานของส่วนราชการ สังกัด กระทรวงการคลังสำนักงานเขต หรือ สำนักงานภาคของหน่วยงานต่างๆ เป็นต้น ต้องจัดตั้งศูนย์ข้อมูลข่าวสารของหน่วยงานขึ้น โดยต้องมีข้อมูลข่าวสารตามมาตรา ๗ และมาตรา ๙ เท่าที่หน่วยงานนั้นมีอยู่แสดงไว้ด้วย

สิ่งที่ประชาชนควรรู้

ประชาชนมีสิทธิยื่นคำขอข้อมูลข่าวสารได้ทุกเรื่อง

สิทธิในการยื่นคำขอข้อมูลข่าวสารนี้ ถือว่าเป็นไปตามมาตรา ๑๑ ของกฎหมาย ประชาชนมีสิทธิยื่นคำขอข้อมูลข่าวสารของราชการได้ทุกเรื่อง โดยกฎหมายไม่ได้กำหนดข้อจำกัดหรือข้อห้ามว่าไม่ให้ยื่นคำขอข้อมูลข่าวสารประเภทใดหรือเรื่องใด และผู้ใช้สิทธิยื่นคำขอตามกฎหมายนี้ก็ไม่จำเป็นต้องมีส่วนได้ส่วนเสียเช่นเดียวกับสิทธิเข้าตรวจดูข้อมูลข่าวสาร

การตรวจดูข้อมูล

สิทธิในการเข้าตรวจดู

สิทธิในการเข้าตรวจดูข้อมูลข่าวสารของราชการ ประชาชนสามารถ ทำได้ แม้ว่าจะไม่มีส่วนได้เสียเกี่ยวข้องกับข้อมูลข่าวสารนั้นโดยกฎหมายได้บัญญัติให้หน่วยงานของรัฐจะต้องเตรียมข้อมูลข่าวสารของราชการอย่างน้อยตามรายการที่กฎหมายกำหนดไว้ตามมาตรา ๙ นำไปรวมไว้ที่ศูนย์ข้อมูลข่าวสารของราชการ เพื่อให้ประชาชนเข้าตรวจดูได้ เช่น แผนงานโครงการและงบประมาณ สัญญาสัมปทาน สัญญาที่มีลักษณะผูกขาดตัดตอน เป็นต้น

สิทธิในการขอสำเนาหรือการรับรองสำเนาถูกต้อง

เมื่อประชาชนได้ใช้สิทธิเข้าตรวจดูแล้ว หากสนใจข้อมูลข่าวสารของราชการในเรื่องใดก็มีสิทธิที่จะขอสำเนาและขอให้รับรองสำเนาถูกต้องจากหน่วยงานของรัฐในเรื่องนั้นได้หมายเหตุ การขอสำเนาผู้ออก

ต้องเสียค่าธรรมเนียมในการถ่ายสำเนาให้กับหน่วยงานของรัฐที่เข้าตรวจดูด้วย แต่ทั้งนี้จะเก็บธรรมเนียมเกินกว่าหลักเกณฑ์ที่คณะกรรมการข้อมูลข่าวสารของราชการให้ความเห็นชอบไม่ได้ สิทธิของประชาชนที่เกี่ยวกับการขอข้อมูลข่าวสารส่วนบุคคลกฎหมายจำกัดโดยรับรอง หรือคุ้มครองสิทธิไว้เฉพาะเมื่อเป็นข้อมูลข่าวสารส่วนบุคคลที่เกี่ยวกับตนเอง ดังนั้นบุคคลมีสิทธิยื่นคำขอเป็นหนังสือเพื่อขอตรวจดูหรือขอสำเนาข้อมูลข่าวสารส่วนบุคคลที่เกี่ยวกับตนเอง (มาตรา ๒๕ วรรคหนึ่ง) เป็นกรณีที่หน่วยงานของรัฐแห่งหนึ่งแห่งใดที่มีการรวบรวมข้อมูลข่าวสารส่วนบุคคลของบุคคลหนึ่งบุคคลใดไว้ เช่น ประวัติสุขภาพ ประวัติการทำงาน หรือข้อมูลข่าวสารเกี่ยวกับฐานะการเงิน เป็นต้น บุคคลผู้นั้นก็มีสิทธิตามกฎหมายที่จะขอตรวจดูหรือขอสำเนาข้อมูลข่าวสารดังกล่าวนี้ของตนเองได้คำว่า บุคคล ตามที่นี้ก็คือ ประชาชนโดยทั่วไปนั่นเอง แต่เนื่องจากกฎหมายข้อมูลข่าวสารของราชการในส่วนที่เกี่ยวกับข้อมูลข่าวสารส่วนบุคคลได้ให้สิทธิครอบคลุมไปถึงคนที่ไม่ใช่สัญชาติไทยแต่มีถิ่นที่อยู่ในประเทศไทยด้วย

ขั้นตอนการขอข้อมูลข่าวสาร

ของศูนย์ข้อมูลข่าวสารเทศบาลตำบลหนองแวง

ขั้นตอนที่ ๑ กรอกแบบฟอร์มการขอใช้บริการข้อมูลข่าวสาร เพื่อยื่นต่อเจ้าหน้าที่

ขั้นตอนที่ ๒

๒.๑ การตรวจสอบข้อมูลด้วยตนเอง หรือขอให้เจ้าหน้าที่ช่วยแนะนำค้นหาให้

มีข้อมูลในศูนย์ ตรวจสอบเอกสารที่มีอยู่ในศูนย์ข้อมูลข่าวสาร

ไม่มีข้อมูลในศูนย์ ติดต่อผู้ประสานงานหน่วยงานภายในเทศบาล ที่รับผิดชอบข้อมูล และพาไป

พบเจ้าหน้าที่ด้วยตนเอง

๒.๒ กรณีที่ศูนย์ข้อมูลข่าวสารไม่มีข้อมูลและหน่วยงานภายในเทศบาลก็ไม่มีข้อมูลตามที่ร้องขอ เจ้าหน้าที่จะแนะนำให้ไปที่หน่วยงานที่เกี่ยวข้อง

๒.๓ การขอข้อมูลจากโทรศัพท์ ๐๔๔-๑๑๐๒๖๕

- ข้อมูลที่เกี่ยวกับบุคคล

งานสำนักปลัด เป็นผู้ตอบ

- ข้อมูลที่เกี่ยวกับการจัดซื้อ

งานพัสดุและทรัพย์สิน เป็นผู้ตอบ

- ข้อมูลที่เกี่ยวกับภารกิจทั่วไป

เจ้าหน้าที่ภายในศูนย์ข้อมูล เป็นผู้ตอบ

๒.๔ การส่งข้อมูลทางโทรสาร ๐๔๕-๕๒๕๖๖๑ (บริการข้อมูลที่มีจำนวนไม่มาก)

ขั้นตอนที่ ๓ ถ้าต้องการสำเนาข้อมูลข่าวสารหรือสำเนาข้อมูลข่าวสารที่มีค่าธรรมเนียมถูกต้อง ให้ติดต่อเจ้าหน้าที่

๓.๑ นับจำนวนหน้าเอกสารที่ต้องการสำเนา

๓.๒ ชำระค่าธรรมเนียม

๓.๓ นำเอกสารไปสำเนาเอกสารที่จุดสำเนาเอกสาร

๓.๔ นำเอกสารมาคืนที่ศูนย์ข้อมูลข่าวสาร

ขั้นตอนที่ ๔ ชำระค่าธรรมเนียมตามระเบียบของทางราชการ

๕) งานจัดบันทึกการประชุม

การเขียนรายงานการประชุม

รายงานการประชุม คือ การบันทึกความคิดเห็นของผู้มาประชุม ผู้เข้าร่วมประชุม และมติของที่ประชุมไว้เป็นหลักฐาน ดังนั้น เมื่อมีการประชุมจึงเป็นหน้าที่ของฝ่ายเลขานุการที่จะต้องรับผิดชอบจัดทำรายงานการประชุม ปัญหาของการเขียนรายงานการประชุม

. ไม่รู้วิธีการดำเนินการประชุมที่ถูกต้อง

. ไม่รู้จะจดอย่างไร

. ไม่เข้าใจประเด็นของเรื่อง

ผู้เขียนจะต้องรู้วิธีคิดก่อนเขียน รู้ลำดับความคิด รู้โครงสร้างความคิด รู้องค์ประกอบเนื้อหาของหนังสือ รู้ย่อหน้าแรกของหนังสือราชการ คืออะไร ย่อหน้าต่อไป คืออะไร จบอย่างไร จะทำให้เขียนหนังสือได้เข้าใจง่าย ไม่สับสนวุ่นวาย

การจัดรายงานการประชุม

รายงานการประชุม พจนานุกรมฉบับราชบัณฑิตยสถาน พ.ศ. 2542 ให้ ความหมายว่า รายละเอียดหรือสาระของการประชุมที่จดไว้อย่างเป็นทางการ

ระเบียบสำนักนายกรัฐมนตรี ว่าด้วยงานสารบรรณ พ.ศ. 2526 ให้ความหมายว่า การบันทึกความคิดเห็นของผู้มาประชุม ผู้ร่วมประชุม และมติของที่ประชุมไว้เป็นหลักฐานรายงานการประชุมจัดเป็นหนังสือราชการชนิดที่ 6 คือ หนังสือที่เจ้าหน้าที่จัดทำขึ้นหรือรับไว้เป็นหลักฐานในราชการ ดังนั้น การจัดทำรายงานการประชุมต้องจัดทำให้ถูกต้อง ตามระเบียบ

ความสำคัญของรายงานการประชุม

รายงานการประชุม มีความสำคัญกับองค์กรมาก หากรายงานการประชุมมีความหมายผิดไปจากการอภิปรายย่อมเกิดความเสียหายต่อองค์กรได้ โดยมีความสำคัญดังนี้

เป็นองค์ประกอบของการประชุมการประชุมอย่างเป็นทางการ มีองค์ประกอบ ได้แก่ ประธาน องค์ประชุม เลขานุการ ญัตติ ระเบียบวาระการประชุม มติ รายงานการประชุม และหนังสือเชิญประชุม ในการประชุมบางเรื่องอาจมีองค์ประกอบไม่ครบก็ได้ แต่รายงานการประชุมก็ถือเป็นองค์ประกอบที่ขาดไม่ได้ เพราะการประชุมนั้นมีวัตถุประสงค์จะให้ผู้มีอำนาจหน้าที่ หรือมีความรู้ความเชี่ยวชาญในเรื่องที่มีการประชุมนั้นมาร่วมแสดงความคิดเห็นเพื่อนำไปสู่การลงมติ คือเสี่ยงข้างมาก และสามารถนำไปปฏิบัติได้ต่อไป รายงานการประชุมจึงเป็นองค์ประกอบที่มีความสำคัญ เพราะจะต้องใช้เป็นหลักฐานในการอ้างอิงยืนยัน หรือตรวจสอบในภายหลัง รายงานการประชุมจะมีผลสมบูรณ์ต่อเมื่อมีการรับรองรายงานการประชุมเรียบร้อยแล้ว เป็นหลักฐานการปฏิบัติงาน ยืนยันการปฏิบัติงานที่ได้บันทึกรายงานผลการปฏิบัติงาน การ แลกเปลี่ยนความคิดเห็น การกำหนดนโยบาย ข้อเสนอแนะ และมติที่ประชุม เป็นเครื่องมือการติดตามงาน รายการประชุมที่มีการจดมติไว้ จะเป็นหลักฐานสำคัญให้เลขานุการหรือผู้ได้รับมอบหมายได้ติดตามงานตามมติที่ประชุม การประชุมจะมีระเบียบวาระ เรื่องที่เสนอให้ที่ประชุมทราบ ซึ่งผู้ปฏิบัติจะรายงานผลหรือความก้าวหน้าในการปฏิบัติงานตามมติที่ประชุมครั้งก่อน ทั้งนี้จะเป็นประโยชน์แก่องค์กรให้สามารถเร่งรัดและพัฒนางานได้ 4 เป็นหลักฐานอ้างอิงรายงานการประชุมที่รับรองรายงานการประชุมแล้ว ถือเป็นเอกสารที่ใช้อ้างอิงได้ตามกฎหมาย หากมีปัญหาหรือความขัดแย้งในทางปฏิบัติ สามารถใช้มติที่ประชุมเพื่อยุติความขัดแย้งนั้น เป็นข้อมูลข่าวสาร เลขานุการจะส่งรายงานการประชุมให้ผู้เข้าร่วมประชุมได้รับทราบข้อมูล หรือทบทวนเรื่องราวที่ผ่านมาในการประชุมครั้งก่อน นอกจากนี้ยังเป็นประโยชน์สำหรับผู้ไม่มาประชุมได้ศึกษาข้อมูลและรับทราบมติที่ประชุมด้วย รายงานการประชุมเป็นข้อมูลข่าวสารที่สามารถเผยแพร่ให้บุคลากรในหน่วยงานได้รับทราบและถือว่าเป็นรูปแบบหนึ่งของการประชุมสัมพันธ์ภายใน เพื่อสร้างความเข้าใจอันดีต่อองค์การการเขียนจดหมายเชิญประชุมการประชุมแต่

ละครั้ง เลขานุการต้องมีหน้าที่ทำจดหมายเชิญประชุมเพื่อนัดหมายคณะกรรมการสมาชิก หรือผู้ที่มีส่วนเกี่ยวข้องกับการประชุมของหน่วยงานนั้น ๆ ผู้เข้าประชุมจะได้ทราบว่าจะมีการประชุม เรื่องอะไร วันใด เวลาใด มีระเบียบวาระการประชุมอะไรบ้าง เพื่อผู้เข้าประชุมจะได้เตรียมตัวหาข้อมูลต่าง ๆ มาเสนอแก่ที่ประชุม

การเขียนจดหมายเชิญประชุมมีหลักการเขียน ดังนี้

1. จดหมายเชิญประชุมควรส่งล่วงหน้าให้ผู้เข้าร่วมประชุมทราบล่วงหน้าอย่างน้อย 7 วัน ก่อนการประชุม เพื่อให้เตรียมตัวเข้าประชุม หรือหากมีธุระจะได้แจ้งให้หน่วยงานทราบ
2. แจ้งเรื่องที่จะประชุม วัน เวลา สถานที่ พร้อมทั้งระเบียบวาระการประชุมให้ชัดเจน
3. ใช้สำนวนภาษาที่ชัดเจน รัดกุม และได้ใจความ ไม่เขียนเยิ่นย้อ วกวน เพราะจะทำให้ผู้อ่านเข้าใจความหมายไม่ถูกต้อง
4. การเขียนจดหมายเชิญประชุม อาจจะเขียนระเบียบวาระการประชุมลงไปในจดหมายเชิญประชุม หรือแยกระเบียบวาระการประชุมอีกแผ่นต่างหากก็ได้โดยทั่วไปการเขียนจดหมายเชิญประชุมย่อหน้าแรกจะแจ้งว่าผู้มีอำนาจ เช่น ประธาน คณบดี ผู้อำนวยการ ฯลฯ ต้องการนัดประชุมเรื่อง อะไร ครั้งที่เท่าไร เมื่อไร ที่ไหน ย่อหน้าถัดมาจะแจ้งหัวข้อประชุมหรือระเบียบวาระการประชุม และย่อหน้าสุดท้ายจะเชิญให้ผู้เข้าประชุมไปประชุมตามวัน เวลา และสถานที่ที่กำหนด

การเขียนรายงานการประชุม

1. ควรจดยานการประชุมนควรจดยเฉพาะใจความสำคัญ ไม่จำเป็นต้องจดยทุกคำพูดหากเป็นการประชุมสำคัญ ๆ อาจต้องจดยอย่างละเอียด จุดทุกญัตติที่ผู้ประชุมเสนอให้พิจารณาแต่ไม่ต้องจดยคำพูดที่อภิปรายกัน หรือความเห็นที่ผู้ประชุมเสนอทั้งหมด
 2. ใช้ภาษาให้ถูกต้องชัดเจน ที่สามารถสื่อความหมายให้ผู้รับสารหรือข้อตกลงของที่ประชุมเพื่อนำไปปฏิบัติตามมติของที่ประชุม โดยบันทึกอย่างกะทัดรัด เฉพาะใจความสำคัญของเหตุผลและมติของที่ประชุม
 3. การเขียนรายงานการประชุมควรเขียนเรียงตามลำดับวาระการประชุมครั้งนั้น ๆ โดยเขียนหัวเรื่องหรือปัญหาในแต่ละวาระพร้อมทั้งมติของที่ประชุมในญัตตินั้น ๆ ด้วย
 4. ไม่ต้องจดยคำพูดโต้แย้งของแต่ละคน หรือคำพูดที่เป็นรายละเอียดปลีกย่อยมากเกินไป ยกเว้นเป็นการบันทึกอย่างละเอียดที่ต้องการข้อมูลที่มีรายละเอียดมาก
 5. ผู้เขียนรายงานการประชุมต้องตั้งใจฟังการประชุมอย่างมีสมาธิเพื่อเขียนรายงานการประชุมได้ถูกต้องตามมติ และตามความเป็นจริง
 6. ควรแยกประเด็นสำคัญของผู้ที่ประชุมเสนอมาให้อ่านเข้าใจง่าย ไม่สับสน
 7. ถ้าข้อมูลเป็นตัวเลข จำนวนเงิน สถิติ ควรเขียนให้ถูกต้อง ชัดเจน เรียงเป็นลำดับชัดเจนที่สามารถสื่อความหมายได้ง่าย
- ใช้ถ้อยคำสำนวนแบบย่อความให้ได้ใจความสมบูรณ์ ไม่ใช้คำฟุ่มเฟือย หรือสำนวนโวหารที่เร้าอารมณ์ที่อาจสื่อความหมายไปในทางใดทางหนึ่ง ไม่ตรงตามวัตถุประสงค์ของเรื่องที่ประชุม

รูปแบบ ให้จัดรูปแบบดังต่อไปนี้

แบบรายงานการประชุม

รายงานการประชุม.....

ครั้งที่.....

เมื่อ.....

ณ.....

ผู้มาประชุม.....

ผู้ไม่มาประชุม (ถ้ามี)

ผู้เข้าร่วมประชุม (ถ้ามี)

เริ่มประชุมเวลา.....

(ข้อความ)

.....

.....

.....

.....

.....

เลิกประชุมเวลา.....

ผู้จัดรายงานการประชุม

รายงานการประชุม ให้ลงชื่อคณะที่ประชุม หรือชื่อการประชุมนั้น เช่น “รายงานการประชุม คณะกรรมการ.....” ครั้งที่ การลงครั้งที่ที่ประชุม มี ๒ วิธี ที่สามารถเลือกปฏิบัติได้ คือ

๑. ลงครั้งที่ที่ประชุมเป็นรายปี โดยเริ่มครั้งแรกจากเลข ๑ เรียงเป็นลำดับไปจนสิ้นปีปฏิทิน ทับเลขปี พุทธศักราชที่ประชุมเมื่อขึ้นปีปฏิทินใหม่ให้ เริ่มครั้งที่ ๑ ใหม่ เรียงไปตามลำดับ เช่น ครั้งที่ ๑/๒๕๔๔

๒. ลงจำนวนครั้งที่ประชุมทั้งหมดของคณะที่ประชุม หรือการประชุมนั้นประกอบด้วยครั้งที่ที่ประชุมเป็นรายปี เช่น ครั้งที่ ๓๖-๑/๒๕๔๔

เมื่อ ให้ลงวัน เดือน ปี ที่ประชุม โดยลงวันที่ พร้อมตัวเลขของวันที่ ชื่อเต็มของเดือนและตัว เลขของปี พุทธศักราช เช่น เมื่อวันที่ ๑ พฤศจิกายน ๒๕๔๔

ณ ให้ลงชื่อสถานที่ ที่ใช้เป็นที่ประชุม

ผู้มาประชุม ให้ลงชื่อและหรือตำแหน่งของผู้ได้รับแต่งตั้งเป็นคณะที่ประชุมซึ่งมาประชุม ในกรณีที่เป็น ผู้ได้รับการแต่งตั้งเป็นผู้แทนหน่วยงาน

ให้ระบุว่า เป็นผู้แทนของหน่วยงานใด พร้อมตำแหน่งในคณะที่ประชุม ในกรณีที่เป็นผู้มาประชุมแทน ให้ลงชื่อผู้มาประชุมแทนและลงด้วยว่ามาประชุมแทนผู้ใด หรือตำแหน่งใด หรือแทนผู้แทนหน่วยงานใด

ผู้ไม่มาประชุม ให้ลงชื่อหรือตำแหน่งของผู้ที่ได้รับการแต่งตั้งเป็นคณะที่ประชุม ซึ่งมีได้มาประชุม โดย ระบุให้ทราบว่าเป็นผู้แทนจากหน่วยงานใด พร้อมทั้งเหตุผลที่ไม่สามารถมาประชุม ถ้าหากทราบด้วยก็ได้

ผู้เข้าร่วมประชุม ให้ลงชื่อหรือตำแหน่งของผู้ที่มีได้รับการแต่งตั้งเป็นคณะที่ประชุม ซึ่งได้เข้าร่วม ประชุม และหน่วยงานที่สังกัด (ถ้ามี)

เริ่มประชุม ให้ลงเวลาที่เริ่มประชุม

ข้อความ ให้บันทึกข้อความที่ประชุม โดยปกติให้เริ่มด้วยประธานกล่าวเปิดประชุมและเรื่องที่ประชุม กับมติหรือข้อสรุปของที่ประชุมในแต่ละเรื่อง ประกอบด้วยหัวข้อ ดังนี้

วาระที่ ๑ เรื่องที่ประธานแจ้งให้ที่ประชุมทราบ

วาระที่ ๒ เรื่องรับรองรายงานการประชุม (กรณีเป็นการประชุมที่ไม่ใช่การประชุมครั้งแรก)

วาระที่ ๓ เรื่องที่เสนอให้ที่ประชุมทราบ

วาระที่ ๔ เรื่องที่เสนอให้ที่ประชุมพิจารณา

วาระที่ ๕ เรื่องอื่น ๆ (ถ้ามี)

เลิกประชุมเวลา ให้ลงเวลาที่เลิกประชุม

ผู้จดยางานการประชุม ให้เลขานุการหรือผู้ซึ่งได้รับมอบหมายให้จดยางานการประชุมลงลายมือชื่อ พร้อมทั้งพิมพ์ชื่อเต็มและนามสกุล ไว้ได้ลายมือชื่อในรายงานการประชุมครั้งนั้นด้วย

ส่วนประกอบของข้อความในแต่ละเรื่อง ควรประกอบด้วยเนื้อหา ๓ ส่วน คือ

ส่วนที่ ๑ ความเป็นมา หรือสาเหตุที่ทำให้ต้องมีการประชุมพิจารณาเรื่องนั้นๆ

ส่วนที่ ๒ ความคิดเห็นหรือข้ออภิปรายต่างๆ ซึ่งคณะที่ประชุมได้แสดงความคิดเห็นหรือได้อภิปรายในเรื่องดังกล่าว

ส่วนที่ ๓ มติที่ประชุม ซึ่งถือเป็นส่วนสำคัญ ที่จำเป็นต้องระบุให้ชัดเจน เพื่อจะได้ใช้เป็น หลักฐาน หรือใช้เป็นแนวทางในการปฏิบัติต่อเรื่องต่างๆ ที่ได้ประชุม

การจดยางานการประชุม อาจทำได้ ๓ วิธี คือ

วิธีที่ ๑ จดรายละเอียดทุกคำพูดของกรรมการ หรือผู้เข้าร่วมประชุมทุกคน พร้อมด้วยมติ

วิธีที่ ๒ จดย่อคำพูดที่เป็นประเด็นสำคัญของกรรมการหรือผู้เข้าร่วมประชุม อันเป็นเหตุผลนำไปสู่มติของที่ประชุม พร้อมด้วยมติ

วิธีที่ ๓ จดแต่เหตุผลกับมติของที่ประชุม การจดยางานการประชุมโดยวิธีใดนั้น ให้ที่ประชุมนั้นเองเป็นผู้กำหนด หรือให้ประธานและเลขานุการของที่ประชุมปรึกษาหารือกันและกำหนด

การรับรองรายงานการประชุม อาจทำได้ ๓ วิธี คือ

วิธีที่ ๑ รับรองในการประชุมครั้งนั้น ใช้สำหรับกรณีเรื่องเร่งด่วนให้ประธานหรือเลขานุการของที่ประชุม อ่านสรุปมติที่ประชุมพิจารณารับรอง

วิธีที่ ๒ รับรองในการประชุมครั้งต่อไป ให้ประธานหรือเลขานุการ เสนอรายงาน การประชุมครั้งที่แล้วมาให้ที่ประชุมพิจารณารับรอง

วิธีที่ ๓ รับรองโดยการแจ้งเวียนรายงานการประชุม ใช้ในกรณีที่ไม่มีการประชุมครั้งต่อไป หรือมีแต่ยังกำหนดเวลาประชุมครั้งต่อไปไม่ได้ หรือมีระยะเวลาห่างจากการประชุมครั้งนั้นมาก ให้เลขานุการส่งรายงานการประชุมไปให้บุคคล ในคณะที่ประชุมพิจารณารับรองภายในระยะเวลาที่กำหนด

๖) การจัดทำรายงานกิจกรรมประจำปี

ขั้นตอนการจัดทำรายงานประจำปีของเทศบาลตำบลหนองแวง

ขั้นตอนการจัดทำรายงานประจำปีของเทศบาลตำบลหนองแวง มีรายละเอียด สรุปนี้ได้ดัง

๑. ทำบันทึกเสนอขออนุมัติจัดทำรายงานประจำปี



๒. รวบรวมข้อมูลสารสนเทศ วิเคราะห์ และแปลผล



๓. เขียนรายงานประจำปีของเทศบาลตำบลหนองแวง

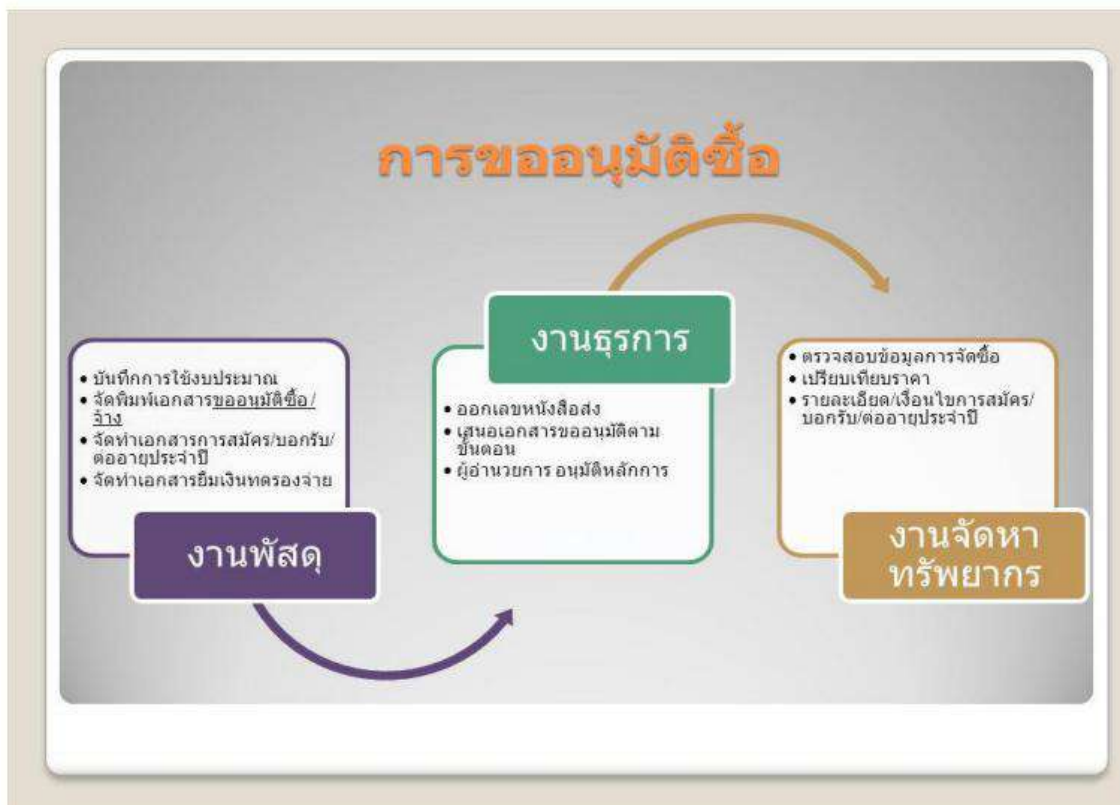


๔. นำเสนอผู้บังคับบัญชาตามลำดับพิจารณาให้ความเห็นชอบ



๕. รายงานและเปิดเผยต่อเกี่ยวข้อง

๗) งานอนุมัติดำเนินการตามข้อบัญญัติงบประมาณรายจ่ายประจำปี



๘) งานจัดทำฎีกา และเอกสารประกอบการฎีกาของสำนักงานปลัด เทศบาลตำบลหนองแวง รับเรื่องเบิกจ่ายจากหน่วยงาน หรือ รับเรื่องเบิกจ่ายล้างสัญญาการยืมเงินจากงานการเงิน หรือ รับเรื่องเบิกจ่ายจากพัสดุ หรืองานเบิกจ่ายจัดทำเรื่องเบิกจ่ายเงิน ตรวจสอบความถูกต้องของ และเอกสารประกอบการเบิก

- บันทึกรายละเอียดการเบิกและตัดยอดในทะเบียนคุมเบิก
- จัดเก็บรายละเอียดข้อมูลในทะเบียนย่อย (ถ้ามี) เช่น ค่าไฟฟ้า ค่าน้ำประปา ค่าเช่าบ้าน เป็นต้น
- จัดทำใบขอเบิกเงินงบประมาณ
- จัดทำหนังสือรับรองการหักภาษี ณ ที่จ่าย (ถ้ามี)
- เสนอเรื่องเบิกให้งานงบประมาณ
- หัวหน้างานเบิกจ่ายรับเรื่องคืนจากงานงบประมาณ
- บันทึกเลขที่ฎีกา เลขที่เอกสาร และจำนวนเงินในสมุดคุมฎีกาของกองคลัง
- บันทึกเลขที่ฎีกา เลขที่เอกสารและจำนวนเงินในทะเบียนคุมเบิกของเจ้าหน้าที่เบิกจ่าย
- เสนอหัวหน้างานตรวจสอบรายการขอเบิก
- หัวหน้างานเบิกจ่ายตรวจสอบรายการขอเบิก
- ลงนามรับรองการตรวจสอบความถูกต้องครบถ้วน
- ส่งเรื่องเบิกจ่ายให้งานการเงินดำเนินการจ่ายให้กับเจ้าหน้าที่ บุคลากรหรือหน่วยงาน

๙) งานจัดทำทะเบียนเบิกจ่ายวัสดุอุปกรณ์ ครุภัณฑ์ สำนักงานปลัด เทศบาลตำบลหนองแวง

การควบคุม

๑. การเก็บรักษาพัสดุ

๒. การเบิก - จ่ายพัสดุ

๓. การตรวจสอบพัสดุประจำปี

๑. การเก็บรักษาพัสดุ เมื่อเจ้าหน้าที่พัสดุได้รับมอบพัสดุแล้ว ให้ดำเนินการ

๑.๑ ลงบัญชีหรือทะเบียน

๑.๑.๑ วัสดุ

๑) สิ้นเปลือง - ลงบัญชี

๒) คงทนถาวร - ลงทะเบียน

๑.๑.๒ ครุภัณฑ์ - ลงทะเบียน

๑.๑.๓ ที่ดินและสิ่งก่อสร้าง - ลงทะเบียน

๑.๒ เก็บรักษาให้เป็นระเบียบเรียบร้อย ปลอดภัย และให้ครบถ้วน ถูกต้องตรงตามบัญชีหรือทะเบียน

การเบิก - จ่ายพัสดุ วิธีการเบิกจ่ายพัสดุ

๒.๑ ใบเบิกและเอกสารประกอบ (ถ้ามี) ตรวจสอบ และเก็บไว้เป็นหลักฐาน

๒.๑.๑ ใบเบิกวัสดุ

๒.๑.๒ ใบเบิกวัสดุคงทนถาวร/ครุภัณฑ์ต่ำกว่าเกณฑ์

๒.๑.๓ ใบเบิกครุภัณฑ์

๒.๒ ลงบัญชีหรือทะเบียนทุกครั้งที่มีการจ่าย (เพื่อตัดยอดพัสดุออกจากบัญชีหรือทะเบียนคูนั้นๆ)

๒.๓ ผู้เบิก = หัวหน้าหน่วยงาน/ผู้ต้องการใช้พัสดุผู้จ่าย เจ้าหน้าที่พัสดุ

๑๐) งานควบคุมดูแล บำรุงรักษาอาคาร การอนุญาตให้ใช้ อาคาร สถานที่ ห้องประชุม

แนวปฏิบัติในการขอใช้ห้องประชุม

๑. กรอกแบบฟอร์ม แล้วนำส่งที่เจ้าหน้าที่ดูแลการใช้ห้องประชุม ก่อนวันประชุม ๓ วันทำการ

๒. เจ้าหน้าที่ดูแลการใช้ห้องประชุม นำเสนอการขอใช้ รอมผลการอนุมัติ

๓. แจ้งการอนุมัติให้ผู้ขอใช้ทราบ

๔. แจ้งเจ้าหน้าที่(พนักงานขับรถ-แม่บ้าน) หรือผู้ที่ได้รับมอบหมาย จัดเตรียมห้องประชุมก่อนประชุม ๑ วันทำการ

แนวปฏิบัติในการจัดของว่างและเครื่องดื่ม ในที่ประชุมฯ

๑. ผู้ดูแลการใช้ห้องประชุม แจ้งผู้ดูแลการจัดของว่าง / เครื่องดื่ม จัดเตรียมพร้อมในวันประชุมฯ
 ๒. ค่าใช้จ่ายในการจัดของว่าง/เครื่องดื่ม ให้ชำระที่ผู้ดูแลการจัดของว่างฯ เพื่อเจ้าหน้าที่จะได้เบิกใบสำคัญรับเงิน ให้ต่อไป
- หมายเหตุ สำหรับการให้ห้องประชุม ขอให้ผู้ใช้ได้ปฏิบัติขั้นตอนการใช้อุปกรณ์ที่แจ้ง และการใช้ห้องประชุมในวันหยุด หากโสตทัศนอุปกรณ์เกิดการชำรุดเสียหาย ผู้ขอใช้จะต้องรับผิดชอบและโปรด
- แจ้งให้ผู้ดูแลห้องประชุม ทราบ ในวันเปิดทำการ เพื่อจะได้เร่งดำเนินการแก้ไข ต่อไป

๑๑) งานควบคุมดูแลการฝึกอบรม การประชุม สัมมนาและการเลี้ยงรับรองการประชุม

หน้าที่ความรับผิดชอบ :

- * จัดเตรียมสถานที่ ห้องประชุม
- * อำนวยความสะดวกให้กับผู้เข้ารับการประชุมสัมมนา
- * ดูแล อาหารและเครื่องดื่ม และเอกสารประกอบการประชุมสัมมนา
- * จัดเตรียมเอกสารฝึกอบรม อุปกรณ์โสตทัศนอุปกรณ์ และ อุปกรณ์ต่างๆให้พร้อมใช้งานอยู่เสมอ
- * ประสานงานกับแผนกที่เกี่ยวข้องและอำนวยความสะดวกให้กับวิทยากร และพนักงานที่เข้ารับการฝึกอบรม
- * ต้อนรับประชาชน ดูแลเรื่องการลงทะเบียนฝึกอบรม หรือผู้ที่มาติดต่อด้วยความสุภาพและเป็นมิตร
- * ดูแลเรื่องการเบิกค่าใช้จ่าย ส่งให้ฝ่ายบัญชี การเงิน
-

๑๒) งานรัฐพิธี

- แจ้งหนังสือเวียนให้ข้าราชการ พนักงาน และลูกจ้างได้เข้าร่วมงานรัฐพิธีต่าง ๆ

การปฏิบัติงานสารบรรณ

“งานสารบรรณ” หมายถึง งานที่เกี่ยวกับการบริหารงานเอกสาร เริ่มตั้งแต่การจัดทำ การรับ-การส่ง การเก็บรักษา การยืม การทำลาย ซึ่งเป็นการกำหนดขั้นตอนขอบข่ายของงานสารบรรณ ในทางปฏิบัติเกี่ยวกับการบริหารงานเอกสาร เริ่มตั้งแต่ การคิด อ่าน ร่าง เขียน แต่ง พิมพ์ จัดทำ ทำสำเนา ส่งหรือสื่อข้อความ รับบันทึก จดรายงานการประชุม สรุป ย่อเรื่อง เสนอ สั่งการ ตอบ ทำรหัส เก็บเข้าที่ ค้นหา ติดตามและทำลาย ต้องเป็นระบบที่ให้ความสะดวก รวดเร็วถูกต้องและมีประสิทธิภาพ

เนื่องจากงานสารบรรณเป็นงานที่มีอยู่ทุกหน่วยงาน การดำเนินงานต้องดำเนินงานด้วยระบบเอกสาร ดังนั้นจึงต้องมีการกำหนดและการควบคุมงานสารบรรณให้เป็นไปด้วยความเรียบร้อย

การปฏิบัติงานสารบรรณ เป็นการปฏิบัติงานเกี่ยวกับหนังสือราชการ ๖ ชนิด คือ

๑. หนังสือภายนอก
๒. หนังสือภายใน
๓. หนังสือประทับตรา
๔. หนังสือสั่งการ
๕. หนังสือประชาสัมพันธ์

๖. หนังสือที่เจ้าหน้าที่จัดทำขึ้น หรือรับไว้เป็นหลักฐานในราชการ
จึงนำเสนอแนวทางการปฏิบัติงานสารบรรณ เฉพาะหัวข้อที่สำคัญและปฏิบัติเป็นประจำดังต่อไปนี้

การรับหนังสือ

การรับหนังสือ คือ การรับหนังสือจากส่วนราชการ หน่วยงานเอกชนและบุคคล

ซึ่งมีมาจากภายนอกและภายใน หนังสือที่รับไว้แล้วนั้นเรียกว่า “หนังสือรับ” การรับหนังสือมีขั้นตอนการปฏิบัติดังนี้

๑. จัดลำดับความสำคัญและความเร่งด่วนของหนังสือ เพื่อดำเนินการก่อนหลังตรวจสอบความถูกต้องของเอกสาร หากไม่ถูกต้องให้ติดต่อส่วนราชการเจ้าของเรื่องหรือหน่วยงานที่ส่งออกหนังสือ เพื่อดำเนินการให้ถูกต้องและบันทึกข้อบกพร่องไว้เป็นหลักฐาน
๒. การประทับตรารับหนังสือที่มุมบนด้านขวาของหนังสือ โดยกรอกรายละเอียดดังนี้
 - ๒.๑ เลขรับ ให้ลงเลขที่รับตามลำดับทะเบียนหนังสือรับ
 - ๒.๒ วันที่ ให้ลงวันที่ เดือน ปี ที่รับหนังสือ
 - ๒.๓ เวลา ให้ลงเวลาที่รับหนังสือ

แบบตรารับหนังสือ

(ชื่อส่วนราชการ)
เลขที่รับ.....
วันที่.....
เวลา.....

๓. ลงทะเบียนรับหนังสือในทะเบียนหนังสือรับ โดยกรอกรายละเอียด ดังนี้

- ๓.๑ ทะเบียนหนังสือรับ วัน เดือน พ.ศ. ให้ลง วัน เดือน ปี ที่ลงทะเบียน
- ๓.๒ เลขทะเบียนรับ ให้ลงเลขลำดับของทะเบียนหนังสือรับเรียงลำดับติดต่อกันไปตลอดปีปฏิทินเลขทะเบียนของหนังสือรับจะต้องตรงกับเลขที่ในตรารับหนังสือ
- ๓.๓ ที่ ให้ลงเลขที่ของหนังสือที่รับเข้ามา
- ๓.๔ ลงวันที่ ให้ลงวันที่ เดือน ปี ของหนังสือที่รับเข้ามา
- ๓.๕ จาก ให้ลงตำแหน่งเจ้าของหนังสือหรือชื่อส่วนราชการหรือชื่อบุคคลในกรณีที่ไม่มีตำแหน่ง
- ๓.๖ ถึง ให้ลงตำแหน่งของผู้ที่หนังสือนั้นมีถึง หรือชื่อส่วนราชการหรือชื่อบุคคลในกรณีที่ไม่มีตำแหน่ง
- ๓.๗ เรื่อง ให้ลงชื่อเรื่องของหนังสือฉบับนั้น ในกรณีที่ไม่มีชื่อเรื่องให้ลงสรุปเรื่องย่อ

๓.๘ การปฏิบัติ ให้บันทึกการปฏิบัติเกี่ยวกับหนังสือฉบับนั้น

๓.๙ หมายเหตุ ให้บันทึกข้อความอื่นใด (ถ้ามี)

แบบทะเบียนหนังสือรับ

ทะเบียนหนังสือรับ

วันที่.....เดือน.....พ.ศ.

เลข ทะเบียนรับ	ที่	ลงวันที่	จาก	ถึง	เรื่อง	การ ปฏิบัติ	หมายเหตุ

๔. จัดแยกหนังสือที่ลงทะเบียนรับแล้ว ส่งให้หน่วยงานที่เกี่ยวข้องดำเนินการ โดยให้ลงชื่อหน่วยงานที่รับหนังสือนั้นในช่องการปฏิบัติ ถ้ามีชื่อบุคคลหรือตำแหน่งที่เกี่ยวข้องกับการรับหนังสือให้ลงชื่อตำแหน่งไว้ด้วย

การส่งหนังสือที่ลงทะเบียนไปให้หน่วยงานที่เกี่ยวข้องดำเนินการตามขั้นตอน โดยใช้สมุดส่งหนังสือหรือให้ผู้รับหนังสือลงชื่อละวัน เดือน ปี ที่รับหนังสือไว้เป็นหลักฐานในทะเบียนหนังสือรับ

การดำเนินการตามขั้นตอนนี้จะเสนอผ่านผู้บังคับบัญชาผู้ใดหรือไม่ ให้เป็นไปตามที่หัวหน้าส่วนราชการกำหนด ถ้าหนังสือรับนั้นจะต้องดำเนินการเรื่องในหน่วยงานนั้นเอง จนถึงขั้นได้ตอบหนังสือไปแล้ว ให้ลงทะเบียนว่าได้ส่งหนังสือออกเลขที่เท่าใด วย เดือน ปีใด

๕. การรับหนังสือภายในส่วนราชการเดียวกัน เมื่อผู้รับได้รับหนังสือจากหน่วยงานสารบรรณกลางแล้ว ให้ปฏิบัติตา

การปฏิบัติเกี่ยวกับเอกสารลับ

๑. การลงทะเบียนเอกสารลับ

ส่วนราชการต้องลงหลักฐานในทะเบียนเอกสารลับ เพื่อควบคุมการรับ การดำเนินการ การส่ง การเก็บรักษา และแจกจ่ายเอกสารลับ ให้เป็นไปโดยถูกต้องและให้หัวหน้าส่วนราชการดังกล่าวแต่งตั้งบุคคลที่ได้รับความไว้วางใจและได้ผ่านการตรวจสอบประวัติและพฤติกรรมตามชั้นความลับที่จำเป็นต้องปฏิบัติเป็นเจ้าหน้าที่

ควบคุมรับผิดชอบเรียกว่า “นายทะเบียนข้อมูลข่าวสารลับ” และ “ผู้ช่วยนายทะเบียนข้อมูลข่าวสารลับ”
ของส่วนราชการนั้น

หากมีความจำเป็นก็ให้แต่งตั้งนายทะเบียนข้อมูลข่าวสารลับและผู้ช่วยนายทะเบียนข้อมูลข่าวสารลับของส่วน
ราชการนั้นในระดับรองลงมาได้ โดยให้อยู่ในดุลยพินิจของหัวหน้าราชการดังกล่าวในวรรคแรก

๒. เครื่องหมายแสดงชั้นความลับ

การแสดงชั้นความลับของเอกสารที่เป็นความลับ โดยปกติให้ประทับหรือเขียน

ตัวอักษรตามชั้นความลับที่กึ่งกลางหน้ากระดาษทั้งด้านบนและด้านล่างของทุกหน้าเอกสารที่มีชั้นความลับนั้น
ตัวอักษรต้องให้แสดงไว้ที่หน้าแรกในลักษณะเช่นเดียวกัน ถ้าเอกสารนั้นเย็บเป็นเล่มเข้าปกให้ทำเครื่องหมาย
ดังกล่าว ที่ด้านนอกของปกหน้าปกหลังด้วย ถ้าเป็นภาพเขียนแผนที่และแผนภูมิ ให้ประทับหรือเขียนอักษร
แสดงชั้นความลับในลักษณะเดียวกันกับเอกสารที่กล่าวมาแล้ว และแสดงไว้ใกล้ชื่อภาพหรือมาตราส่วนด้วย
โดยให้ชั้นความลับนั้นปรากฏเห็นได้เด่นชัด ถ้าเอกสารนั้นม้วนหรือพับได้ก็ให้แสดงชั้นความลับไว้ให้ปรากฏเห็น
ได้ขณะที่เอกสารนั้นม้วนหรือพับอยู่ด้วย

๓. การรับหนังสือลับ

การรับเอกสารชั้นลับที่สุดและลับมากที่เจ้าหน้าที่ของหรือของชั้นใน ระบุชื่อบุคคล

ใดบุคคลหนึ่งโดยเฉพาะ หรือระบุชื่อพร้อมกับระบุตำแหน่ง ให้บุคคลนั้นหรือผู้ที่ได้รับมอบหมายจากผู้นั้น
โดยตรงเป็นผู้เปิดซองและลงชื่อในใบรับเอกสารลับ และนำเอกสารไปลงทะเบียนเอกสารลับหรือนำเสนอผู้ช่วย
นายทะเบียนข้อมูลข่าวสารลับเสียก่อน จึงดำเนินการต่อไปได้ถ้าเป็นกรณีเร่งด่วนอาจดำเนินการไปก่อนแล้วให้
นำมาลงทะเบียน

ถ้าเจ้าหน้าที่ของหรือของชั้นในระบุถึงตำแหน่งก็ให้ผู้ครองตำแหน่งหรือผู้ที่ได้รับมอบหมายจากผู้ครองตำแหน่งนั้น
หรือนายทะเบียนข้อมูลข่าวสารลับ หรือผู้ช่วยนายทะเบียนข้อมูลข่าวสารลับที่มีสิทธิ์เข้าถึงเอกสารลับที่สุดและ
ลับมาก เป็นผู้เปิดซองและลงชื่อในใบรับเอกสารลับ และให้ผู้ดำเนินการลงทะเบียนเช่นเดียวกัน

ในกรณีที่ผู้ได้รับมอบหมายหรือนายทะเบียนข้อมูลข่าวสารลับเป็นผู้ลงชื่อในใบรับเอกสารลับและลงทะเบียน
แล้วให้ปฏิบัติ ดังนี้

(๑) นำเอกสารลับที่สุดและลับมากนั้นส่งมอบโดยตรงให้แก่บุคคลที่ถูกระบุชื่อโดยเร็วแต่ถ้าเป็นเอกสารที่ระบุ
ตำแหน่งแล้ว ก็อาจพิจารณามอบให้แก่ส่วนราชการที่มีหน้าที่ดำเนินการในขั้นต้นแทนบุคคลที่ถูกระบุตำแหน่ง
นั้นดำเนินการด่วนได้

(๒) ในกรณีที่บุคคลที่เอกสารลับนั้นระบุชื่อหรือตำแหน่ง ยังไม่สามารถดำเนินการต่อเอกสารได้ในทันที ให้นำ
เอกสารลับที่สุดหรือลับมากนั้นมาเก็บไว้ตามระเบียบการเก็บรักษาเอกสารลับที่สุดและลับมาก

เอกสารชั้นลับที่เจ้าหน้าที่ของหรือของชั้นในระบุถึงตำแหน่งให้บุคคลที่ครองตำแหน่งนั้นหรือผู้ที่ได้รับมอบหมาย หรือนายทะเบียนข้อมูลข่าวสารลับ หรือผู้ช่วยนายทะเบียนข้อมูลข่าวสารลับเป็นผู้เปิดซองและลงชื่อในใบ เอกสารลับ ถ้าเจ้าหน้าที่ของหรือของชั้นในระบุถึงบุคคลหนึ่งโดยเฉพาะ หรือระบุชื่อพร้อมตำแหน่ง แล้วให้ผู้ถูกระบุชื่อที่หน้าซองหรือผู้ที่ได้รับมอบหมายโดยตรงเท่านั้นเป็นผู้เปิดและลงชื่อในใบรับเอกสารลับ สำหรับเอกสาร ชั้นลับ ที่ใส่ซองชั้นเดียวให้ เจ้าหน้าที่ผู้เปิดซองเอกสารนั้นให้แก่นายทะเบียนข้อมูลข่าวสารลับหรือผู้ช่วยนายทะเบียนข้อมูลข่าวสารลับทันที

ในกรณีที่มิระบียบว่าด้วยการรักษาความลับของทางราชการ กำหนดวิธีปฏิบัติเกี่ยวกับงานสารบรรณไว้ ประการใด ให้ถือปฏิบัติตามนั้น (โปรดดูรายละเอียดในระเบียบว่าด้วยการรักษาความลับของทางราชการใน ภาคผนวกท้ายหนังสือเล่มนี้)

การจ่ายหนังสือ

การจ่ายหนังสือภายในส่วนราชการหรือหน่วยงาน คือ การจ่ายเรื่องให้เจ้าหน้าที่ผู้เกี่ยวข้อง ได้แก่ หัวหน้า ฝ่าย หัวหน้างาน และผู้ปฏิบัติ ได้รับทราบเรื่องราวที่จะต้องดำเนินการและจ่ายเรื่องให้แก่เจ้าหน้าที่ เจ้าของเรื่อง เพื่อนำไปปฏิบัติ มีแนวปฏิบัติดังนี้

๑. เมื่อเจ้าหน้าที่รับ - ส่ง นำแฟ้มหนังสือเข้าใหม่จากผู้บังคับบัญชาหรือผู้ที่ได้รับมอบหมายไปมอบให้หัวหน้างานธุรการ หัวหน้างานสารบรรณ หรือผู้ที่ได้รับมอบหมายให้เป็นผู้จ่ายเรื่อง เมื่อพิจารณาบันทึกจ่ายเรื่องแล้ว เจ้าหน้าที่รับ-ส่ง นำหนังสือเข้าใหม่เหล่านั้นไปมอบให้แก่หน่วยงานเจ้าของเรื่อง ซึ่งจะเป็นผู้จ่ายเรื่องให้แก่เจ้าของเรื่องดำเนินการ โดยให้ลงชื่อรับหนังสือในทะเบียนหนังสือรับไว้เป็นหลักฐาน

๒. การจ่ายเรื่องต้องจ่ายทันที ให้ทันกำหนดเวลา

๓. ผู้มีหน้าที่จ่ายเรื่อง เมื่อพิจารณาหนังสือก่อนจ่ายแล้วเห็นว่าเรื่องใดมีความสำคัญ ควรบันทึกช่วยจำเพื่อสามารถติดตามเรื่องได้ทันเวลา

หมายเหตุ การจ่ายหนังสือสำหรับสถานศึกษาให้ถือปฏิบัติโดยยึดหลักการและแนวทาง

ปฏิบัติตามที่ได้กล่าวไว้นี้โดยอนุโลม

ขั้นตอนการเดินหนังสือราชการ

ขั้นตอนการเดินหนังสือราชการโดยปกติจะสามารถแบ่งออกได้เป็น ๒ ลักษณะ

ลักษณะที่ ๑ ขั้นตอนการเดินหนังสือในกระบวนการรับเข้า โดยเริ่มจากการรับเข้าของเจ้าหน้าที่ รับ - ส่ง และมีการปฏิบัติของเจ้าหน้าที่และผู้บริหาร ทำให้เกิดขั้นตอนการเดินหนังสือตามลำดับ จนถึงเจ้าหน้าที่เจ้าของเรื่องเป็นผู้ปฏิบัติ เช่นนี้เรียกว่า ขั้นตอนของหนังสือเข้าตามแผนภูมิที่ ๑

ลักษณะที่ ๒ ขั้นตอนการเดินหนังสือในกระบวนการส่งออก โดยเริ่มจากเจ้าหน้าที่เจ้าของเรื่องรับเรื่องจากผู้จ่ายหนังสือมาดำเนินการหรืออาจเริ่มจากการเป็นเจ้าของเรื่องผู้ปฏิบัติเป็นเริ่มแรก (ต้นเรื่อง) ก็ได้ในการดำเนินการเป็นขั้นตอนตามลำดับจนถึงการส่งออกจากแผนภูมิที่ ๒

กระบวนการเดินทางหนังสือราชการที่ปฏิบัติอยู่ในระหว่างปี หนังสือจะต้องอยู่ในแฟ้มเก็บระหว่างปีจนถึงสิ้นปี มีการเก็บ และการทำลายเป็นขั้นตอนสุดท้าย จัดเป็นขั้นตอนการการเดินทางหนังสือราชการครบกระบวนการตามแผนภูมิที่ ๓

กระบวนการของหนังสือเข้ามีแนวทางปฏิบัติดังนี้

๑. เจ้าหน้าที่รับ - ส่งหนังสือ รับหนังสือแล้วแยกหนังสือตามความสำคัญของหนังสือและเปิดผนึกของตามที่ได้รับมอบหมาย
๒. ประทับตรารับและตรารหัสหนังสือ ลงทะเบียนหนังสือรับ กรอกรายการในตรารับแล้วจัดแยกหนังสือเข้าแฟ้มเสนอหนังสือเข้าใหม่
๓. เสนอหนังสือเข้าใหม่ให้ผู้บริหารหรือผู้ที่ได้รับมอบหมาย เพื่อรับทราบเบื้องต้นและหรือสั่งการหากมีเรื่องสำคัญ ผู้บริหารควรบันทึกย่อเรื่องไว้ในสมุดบันทึกกันลืม
๔. เจ้าหน้าที่รับ - ส่ง นำแฟ้มเสนอหนังสือเข้าใหม่ที่ผู้บริหารหรือผู้ที่ได้รับมอบหมายรับทราบและหรือสั่งการแล้ว มอบให้ส่วนราชการหรือหน่วยงานที่เกี่ยวข้อง โดยให้ลงชื่อรับหนังสือไว้เป็นหลักฐานด้วย
๕. เมื่อหัวหน้าฝ่าย / งานรับหนังสือแล้วให้ดำเนินการดังนี้
 - ๕.๑ พิจารณาหนังสือต่าง ๆ ลงรายการในตรารหัสหนังสือและบันทึกในทะเบียนคุมเครื่อง
 - ๕.๒ แจกหนังสือแก่เจ้าหน้าที่เจ้าของเรื่อง โดยให้ลงชื่อรับไว้เป็นหลักฐานด้วย
 - ๕.๓ เจ้าหน้าที่เจ้าของเรื่องนำหนังสือไปปฏิบัติ

กระบวนการของหนังสือออก มีแนวทางปฏิบัติดังนี้

๑. เจ้าหน้าที่เจ้าของเรื่องรับเรื่องไว้ปฏิบัติแล้ว บันทึกเสนอผ่านหัวหน้าฝ่าย / งาน ถ้าสมควรทำหนังสือได้ตอบเสนอด้วยก็ควรพิมพ์แนบไปพร้อมกันหรืออาจเสนอตรวจร่างก่อนก็ได้
๒. เจ้าหน้าที่รับ - ส่ง รับเรื่องเสนอผู้บริหารหรือผู้ที่ได้รับมอบหมาย
๓. ผู้บริหารหรือผู้ที่ได้รับมอบหมายพิจารณาสั่งการ ตรวจร่าง และหรือลงนาม
๔. เจ้าหน้าที่รับ - ส่ง นำเรื่องคืนฝ่าย/งาน หรือเจ้าของเรื่องดำเนินการ ถ้าเป็นเรื่องที่ลงนามแล้ว ให้ลงทะเบียนหนังสือส่งและลงวันที่ เลขที่หนังสือส่งออกเพื่อจัดส่งไป ส่วนสำเนาฉบับและต้นเรื่องส่งคืนเจ้าของเรื่องผู้ปฏิบัติแต่ถ้ายังไม่สามารถส่งออกได้ทันทีควรเก็บไว้ในแฟ้มรอส่งก่อน

๕. หนังสือฉบับใดยังปฏิบัติไม่เสร็จสิ้น ต้องรอการโต้ตอบอีก เจ้าหน้าที่ของเรื่องควรเก็บไว้ในแฟ้มรอตอบ ซึ่งอาจจะต้องทำเรื่องนั้นส่งออกไปอีก

นอกจากกระบวนการของหนังสือเข้าและกระบวนการของหนังสือออกดังได้กล่าวมาแล้วในการปฏิบัติงานสารบรรณมีกระบวนการไปสู่การเก็บระหว่างปีและตอนสิ้นปีจนถึงการทำลายหนังสือฉะนั้นกระบวนการของหนังสือเข้าและหนังสือออกที่กล่าวมาแล้ว ยังมีขั้นตอนที่ต้องดำเนินการต่อไปอีกดังนี้

๑. ในระหว่างปีเรื่องใดอยู่ในระหว่างปฏิบัติหรือเป็นเรื่องเกี่ยวกับระเบียบหรือเรื่องที่ใช้ตรวจสอบจะต้องจัดเก็บไว้ในแฟ้มเก็บหนังสือระหว่างปีตามหมวดหนังสือนั้นๆ ถ้าเรื่องใดปฏิบัติเสร็จแล้ว เจ้าหน้าที่เจ้าของเรื่องดำเนินการจัดเก็บหนังสือที่เสร็จแล้วในระหว่างปีในแฟ้มเก็บระหว่างปี เพื่อรอเก็บตอนสิ้นปี
๒. เมื่อสิ้นปีเจ้าหน้าที่เจ้าของเรื่องมอบหนังสือที่ปฏิบัติเสร็จแล้วจากแฟ้มเก็บระหว่างปีพร้อมบัญชีหนังสือส่งเก็บให้แก่เจ้าหน้าที่เก็บหนังสือประจำสำนักงาน เพื่อดำเนินการจัดทำทะเบียนหนังสือเก็บและจัดเก็บหนังสือให้ชอบด้วยระเบียบ

๓. ส่วนราชการที่ขอทำลายหนังสือดำเนินการจัดทำลายหนังสือตามระเบียบว่าด้วยสารบรรณ

หมายเหตุ ขั้นตอนการเดินหนังสือราชการสำหรับสถานศึกษาสังกัดสถาบันการอาชีวศึกษา

สำนักงานคณะกรรมการการอาชีวศึกษาให้ถือปฏิบัติ โดยยึดหลักการและแนวทาง

ปฏิบัติ ตามที่กล่าวไว้ในโดยอนุโลม

การทำสำเนาหนังสือ

สำเนา คือ เอกสารที่จัดทำขึ้นเหมือนกับต้นฉบับ โดยจัดทำจากต้นฉบับ สำเนาฉบับหรือจากสำเนาอีกชั้นหนึ่งในกรณีที่มีความจำเป็นต้องใช้เอกสารราชการนั้นๆ เพิ่มขึ้น และเอกสารเหล่านั้นไม่ได้จัดทำไว้หลายฉบับ จำเป็นต้องจัดทำสำเนาขึ้น เพื่อใช้เป็นหลักฐานในการประกอบการพิจารณาของทางราชการ การทำสำเนาอาจทำได้หลายวิธี ดังนี้

๑. ถอดหรือจัดทำพร้อมต้นฉบับ โดยใช้กระดาษคาร์บอนสอดระหว่างต้นฉบับกับกระดาษที่ทำสำเนา เมื่อพิมพ์เสร็จแล้ว ต้นฉบับกับสำเนาจะเหมือนกันทุกประการ ซึ่งเรียกว่า “สำเนาคู่ฉบับ” สำเนาชนิดนี้จะต้องมีลายมือชื่อ หรือลายมือชื่อย่อของผู้ลงชื่อ และให้ผู้ร่าง ผู้พิมพ์ และผู้ตรวจ ลงลายมือชื่อหรือลายมือชื่อย่อไว้ที่ข้างท้ายขอบล่างด้านขวาของหนังสือด้วย

๒. คัดหรือลอกจากต้นฉบับ คำต่อคำ ให้ถูกต้องกับต้นฉบับเดิม และต้องตรวจทานให้ถูกต้องกับต้นฉบับอย่างแท้จริง สำเนาชนิดนี้อาจผิดพลาดไปจากต้นฉบับได้ ผู้จัดทำต้องมีความละเอียดถี่ถ้วนและเพื่อแสดงให้เห็นว่าได้มีการตรวจสอบละเอียดแล้ว จึงต้องมีผู้รับรองสำเนาว่า “สำเนาถูกต้อง”

๓. ใช้วิธีถ่ายจากต้นฉบับ เช่น ถ่ายด้วยเครื่องถ่ายเอกสาร ซึ่งจะไม่ผิดพลาดไปจากต้นฉบับและต้องมีการรับรองสำเนาว่า “สำเนาถูกต้อง” เช่นกัน เพราะเป็นสำเนาที่ถ่ายจากต้นฉบับอีกครั้งหนึ่ง

๔. สำเนาหนังสือที่พิมพ์จากคอมพิวเตอร์ ซึ่งต้นฉบับกับสำเนาจะเหมือนกันทุกประการซึ่งเรียกว่า “สำเนาคู่ฉบับ” สำเนาชนิดนี้จะต้องมีลายมือชื่อ หรือลายมือชื่อย่อของผู้ลงชื่อและผู้ร่าง ผู้พิมพ์และผู้ตรวจ ลงลายมือชื่อหรือลายชื่อย่อไว้ที่ข้างท้ายขอบล่างด้านขวาของหนังสือด้วย

การรับรองสำเนา ให้มีคำรับรองว่า “สำเนาถูกต้อง” และให้เจ้าหน้าที่ตั้งแต่ระดับ ๒ หรือเทียบเท่าขึ้นไป ซึ่งเป็นเจ้าของเรื่องทำสำเนานั้นขึ้น เป็นผู้ลงลายมือชื่อรับรอง พร้อมทั้งพิมพ์ชื่อตัวบรรจงตำแหน่ง และวัน เดือน ปี ที่รับรอง และโดยปกติให้มีคำว่า “สำเนา” ไว้ที่กึ่งกลางหน้ากระดาษเหนือบรรทัดแรกของสำเนาหนังสือด้วย

หมวด ๑

ชนิดของหนังสือ

ข้อ ๙ หนังสือราชการ คือ เอกสารที่เป็นหลักฐานในราชการ ได้แก่

๙.๑ หนังสือที่มีไปมาระหว่างส่วนราชการ

๙.๒ หนังสือที่ส่วนราชการมีไปถึงหน่วยงานอื่นใด ซึ่งมีใช้ส่วนราชการ หรือที่มีไปถึงบุคคลภายนอก

๙.๓ หนังสือที่หน่วยงานอื่นใดซึ่งมิใช่ส่วนราชการหรือที่บุคคลภายนอกมีมาถึงส่วนราชการ

๙.๔ เอกสารที่ทางราชการจัดทำขึ้นเพื่อเป็นหลักฐานในราชการ

๙.๕ เอกสารที่ทางราชการจัดทำขึ้นตามกฎหมาย ระเบียบ หรือข้อบังคับ

ข้อ ๑๐ หนังสือมี ๖ ชนิด คือ

๑๐.๑ หนังสือภายนอก

๑๐.๒ หนังสือภายใน

๑๐.๓ หนังสือตราประทับ

๑๐.๔ หนังสือสั่งการ

๑๐.๕ หนังสือประชาสัมพันธ์

๑๐.๖ หนังสือที่เจ้าหน้าที่ทำขึ้นหรือรับไว้เป็นหลักฐานในราชการ

ส่วนที่ ๑

หนังสือภายนอก

ข้อ ๑๑ หนังสือภายนอก คือ หนังสือติดต่อราชการที่เป็นแบบพิธีโดยใช้กระดาษตราครุฑเป็นหนังสือติดต่อระหว่างส่วนราชการ หรือส่วนราชการมีถึงหน่วยงานอื่นใดซึ่งมิใช่ส่วนราชการ หรือที่มีถึงบุคคลภายนอก ให้จัดทำตามแบบที่ ๑ ท้ายระเบียบ โดยกรอกรายละเอียดดังนี้

๑๑.๑ ที่ ให้ลงรหัสตัวพยัญชนะและเลขประจำของเจ้าของเครื่อง ตามที่กำหนดไว้ในภาคผนวก ๑ ทับเลขทะเบียนหนังสือส่ง สำหรับหนังสือของคณะกรรมการการให้กำหนดรหัสตัวพยัญชนะเพิ่มขึ้นได้ตามความจำเป็น

๑๑.๒ ส่วนราชการเจ้าของหนังสือ ให้ลงชื่อส่วนราชการ สถานที่ราชการ หรือ คณะกรรมการการซึ่งเป็นเจ้าของหนังสือนั้น และโดยปกติให้ลงที่ตั้งไว้ด้วย

๑๑.๓ วัน เดือน ปี ให้ลงตัวเลขของวันที่ ชื่อเต็มของเดือน และตัวเลขของปีพุทธศักราชที่ออกหนังสือ

๑๑.๔ เรื่อง ให้ลงเรื่องย่อที่เป็นใจความสั้นที่สุดของหนังสือฉบับนั้น ในกรณีที่เป็นหนังสือต่อเนื่องโดยปกติให้ลงเรื่องของหนังสือฉบับเดิม

๑๑.๕ คำขึ้นต้น ให้ใช้คำขึ้นต้นตามฐานะของผู้รับหนังสือตามตารางการใช้คำขึ้นต้น สรรพนามและคำลงท้ายที่กำหนดไว้ในภาคผนวก ๒ แล้วลงตำแหน่งของผู้ที่หนังสือนั้นมีถึง หรือ ชื่อบุคคลในกรณีที่มีถึงตัวบุคคลไม่เกี่ยวกับตำแหน่งหน้าที่

๑๑.๖ อ้างถึง (ถ้ามี) ให้อ้างถึงหนังสือที่เคยมีติดต่อกันเฉพาะหนังสือที่ส่วนราชการ ผู้รับหนังสือได้รับมาก่อน แล้วจะจากส่วนราชการใดก็ตามโดยให้ลงชื่อส่วนราชการเจ้าของหนังสือและเลขที่หนังสือ วันที่ เดือน ปี พุทธศักราชของหนังสือนั้น

การอ้างถึง ให้อ้างถึงหนังสือฉบับสุดท้ายที่ติดต่อกันเพียงฉบับเดียว เว้นแต่มีเรื่องอื่นที่เป็นสาระสำคัญต้องนำมาพิจารณา จึงอ้างถึงหนังสือฉบับอื่น ๆ ที่เกี่ยวกับเรื่องนั้นโดยเฉพาะให้ทราบด้วย

๑๑.๗ สิ่งที่ส่งมาด้วย (ถ้ามี) ให้ลงชื่อสิ่งของ เอกสารหรือบรรณสารที่ส่ง

ไปพร้อมกับหนังสือนั้นในกรณีที่ไม่สามารถส่งไปในซองเดียวกันได้ให้แจ้งด้วยว่าส่งไปโดยทางใด

๑๑.๘ ข้อความ ให้ลงสาระสำคัญของเรื่องให้ชัดเจนและเข้าใจง่าย หากมีความประสงค์หลายประการให้แยกเป็นข้อ ๆ

๑๑.๙ คำลงท้าย ให้ใช้คำลงท้ายตามฐานะของผู้รับหนังสือตามตารางการใช้คำขึ้นต้น สรรพนาม และคำลงท้าย ที่กำหนดไว้ในภาคผนวก ๒

๑๑.๑๐ ลงชื่อ ให้ลงลายมือชื่อเจ้าของหนังสือ และให้พิมพ์ชื่อเต็มของเจ้าของลายมือชื่อไว้ได้ลายมือชื่อ ตามรายละเอียดที่กำหนดไว้ในภาคผนวก ๓

๑๑.๑๑ ตำแหน่ง ให้ลงตำแหน่งของเจ้าของหนังสือ

๑๑.๑๒ ส่วนราชการเจ้าของเรื่อง ให้ลงชื่อส่วนราชการเจ้าของเรื่อง หรือหน่วยงานที่ออกหนังสือ ถ้าส่วนราชการที่ออกหนังสืออยู่ในระดับกระทรวงหรือทบวง ให้ลงชื่อส่วนราชการเจ้าของเรื่อง ทั้งระดับกรมและกอง ถ้าส่วนราชการที่ออกหนังสืออยู่ในระดับกรมลงมา ให้ลงชื่อส่วนราชการเจ้าของเรื่องเพียงระดับกองหรือหน่วยงานที่รับผิดชอบ

๑๑.๑๓ โทร. ให้ลงหมายเลขโทรศัพท์ของส่วนราชการเจ้าของเรื่อง หรือหน่วยงานที่ออกหนังสือและหมายเลขภายในตู้สาขา (ถ้ามี) ไว้ด้วย

๑๑.๑๔ สำเนาส่ง (ถ้ามี) ในกรณีที่ผู้ส่งจัดทำสำเนาส่งไปให้ส่วนราชการ

หรือบุคคลอื่นทราบ และประสงค์จะให้ผู้รับทราบว่าได้มีสำเนาส่งไปให้ผู้ใดแล้ว ให้พิมพ์ชื่อเต็มหรือชื่อย่อของส่วนราชการหรือชื่อบุคคลที่ส่งสำเนาไปให้ เพื่อให้เป็นที่เข้าใจระหว่างผู้ส่งและผู้รับ ถ้าหากมีรายชื่อที่ส่งมากให้พิมพ์ว่า ส่งไปตามรายชื่อแนบและแนบรายชื่อไปด้วย

ส่วนที่ ๒

หนังสือภายใน

ข้อ ๑๒ หนังสือภายใน คือ หนังสือติดต่อราชการที่เป็นแบบพิธีน้อยกว่าหนังสือภายนอกเป็นหนังสือติดต่อภายในกระทรวง ทบวง กรมหรือจังหวัดเดียวกัน ใช้กระดาษบันทึกข้อความ และให้จัดทำตามแบบที่ ๒ ท้ายระเบียบ โดยกรอกรายละเอียดดังนี้

๑๒.๑ ส่วนราชการ ให้ลงชื่อส่วนราชการเจ้าของเรื่อง หรือหน่วยงานที่ออกหนังสือ โดยมีรายละเอียดพอสมควร โดยปกติถ้าส่วนราชการที่ออกหนังสืออยู่ในระดับกรมขึ้นไป ให้ลงชื่อส่วนราชการเจ้าของเรื่องทั้งระดับกรมและกอง ถ้าส่วนราชการที่ออกหนังสืออยู่ในระดับต่ำกว่ากรมลงมา ให้ลงชื่อส่วนราชการเจ้าของเรื่องเพียงระดับกอง หรือส่วนราชการเจ้าของเรื่องพร้อมทั้งหมายเลขโทรศัพท์ (ถ้ามี)

๑๒.๒ ที่ ให้ลงรหัสตัวพยัญชนะและเลขประจำของเจ้าของเรื่อง ตามที่กำหนดไว้ในภาคผนวก ๑ ทับเลขทะเบียนหนังสือส่ง สำหรับหนังสือของคณะกรรมการให้กำหนดรหัสพยัญชนะเพิ่มขึ้นได้ตามความจำเป็น

๑๒.๓ วันที่ ให้ลงตัวเลขของวันที่ ชื่อเต็มของเดือน และตัวเลขของปีพุทธศักราช ที่ออกหนังสือ

๑๒.๔ เรื่อง ให้ลงเรื่องย่อที่เป็นใจความสั้นที่สุดของหนังสือฉบับนั้น ในกรณีที่เป็นหนังสือต่อเนื่อง โดยปกติให้ลงเรื่องของหนังสือฉบับเดิม

๑๒.๕ คำขึ้นต้น ให้ใช้คำขึ้นต้นตามฐานะของผู้รับหนังสือตามตารางการใช้คำขึ้นต้น สรรพนาม และคำลงท้าย ที่กำหนดไว้ในภาคผนวก ๒ แล้วลงตำแหน่งของผู้ที่หนังสือนั้นมีถึง หรือ ชื่อบุคคลในกรณีที่มีถึงตัวบุคคล ไม่เกี่ยวกับตำแหน่งหน้าที่

๑๒.๖ ข้อความ ให้ลงสาระสำคัญของเรื่องให้ชัดเจนและเข้าใจง่าย หากมีความประสงค์หลายประการให้แยกเป็นข้อ ๆ ในกรณีที่มีการอ้างถึงหนังสือที่เคยมีติดต่อกันหรือมีสิ่งที่ส่งมาด้วยให้ระบุไว้ในข้อนี้

๑๒.๗ ลงชื่อและตำแหน่ง ให้ปฏิบัติตามข้อ ๑๑.๑๐ และข้อ ๑๑.๑๑ โดยอนุโลมในกรณีที่กระทรวง ทบวง กรม หรือจังหวัดใด ประสงค์จะกำหนดแบบการเขียนโดยเฉพาะเพื่อใช้ตามความเหมาะสมก็ให้กระทำได้

ส่วนที่ ๓

หนังสือประทับตรา

ข้อ ๑๓ หนังสือประทับตรา คือ หนังสือที่ใช้ประทับตราแทนการลงชื่อของหัวหน้าส่วนราชการระดับกรมขึ้นไป โดยให้หัวหน้าส่วนราชการระดับกองหรือผู้ที่ได้รับมอบหมายจากหัวหน้าส่วนราชการระดับกรมขึ้นไป เป็นผู้รับผิดชอบลงชื่อย่อกำกับตรา

หนังสือประทับตราให้ใช้ได้ทั้งระหว่างส่วนราชการกับส่วนราชการ และระหว่างส่วนราชการกับบุคคลภายนอก เฉพาะกรณีที่ไม่ใช่เรื่องสำคัญ ได้แก่

๑๓.๑ การขอรายละเอียดเพิ่มเติม

๑๓.๒ การส่งสำเนาหนังสือ สิ่งของ เอกสาร หรือบรรณสาร

๑๓.๓ การตอบรับทราบที่ไม่เกี่ยวกับราชการสำคัญหรือการเงิน

๑๓.๔ การแจ้งผลงานที่ได้ดำเนินการไปแล้วให้ส่วนราชการที่เกี่ยวข้องทราบ

๑๓.๕ การเตือนเรื่องที่ค้าง

๑๓.๖ เรื่องซึ่งหัวหน้าส่วนราชการระดับกรมขึ้นไปกำหนดโดยทำเป็นคำสั่ง ให้ใช้หนังสือประทับตรา

ข้อ ๑๔ หนังสือประทับตรา ใช้กระดาษตราครุฑ และให้จัดทำตามแบบที่ ๓ ท้ายระเบียบโดยกรอกรายละเอียดดังนี้

๑๔.๑ ที่ ให้ลงรหัสตัวพยัญชนะและเลขประจำของเจ้าของเรื่องตามที่กำหนดไว้ในภาคผนวก ๑ ทับเลขทะเบียนหนังสือส่ง

๑๔.๒ ถึง ให้ลงชื่อส่วนราชการ หน่วยงาน หรือบุคคลที่หนังสือนั้นมีถึง

๑๔.๓ ข้อความ ให้ลงสาระสำคัญของเรื่องให้ชัดเจนและเข้าใจง่าย

๑๔.๔ ชื่อส่วนราชการที่ส่งหนังสือออก ให้ลงชื่อส่วนราชการที่ส่งหนังสือออก

๑๔.๕ ตราชื่อส่วนราชการ ให้ประทับตราชื่อส่วนราชการตามข้อ ๗๒ ด้วยหมึกแดง และให้ผู้รับผิดชอบลงลายมือชื่อย่อกำกับตรา

๑๔.๖ วัน เดือน ปี ให้ลงตัวเลขของวันที่ ชื่อเต็มของเดือน และตัวเลขของปีพุทธศักราชที่ออกหนังสือ

๑๔.๗ ส่วนราชการเจ้าของเรื่อง ให้ลงชื่อส่วนราชการเจ้าของเรื่องหรือหน่วยงานที่ออกหนังสือ

๑๔.๘ โทร.หรือที่ตั้ง ให้ลงหมายเลขโทรศัพท์ของส่วนราชการเจ้าของเรื่องและหมายเลขภายในตู้สาขา (ถ้ามี) ด้วย ในกรณีที่ไม่มีโทรศัพท์ ให้ลงที่ตั้งของส่วนราชการเจ้าของเรื่องโดยให้ลงตำบลที่อยู่ตามความจำเป็น และ แขวงไปรษณีย์ (ถ้ามี)

ส่วนที่ ๔

หนังสือสั่งการ

ข้อ ๑๕ หนังสือสั่งการ ให้ใช้ตามแบบที่กำหนดไว้ในระเบียบนี้ เว้นแต่จะมีกฎหมายกำหนดแบบไว้โดยเฉพาะ หนังสือสั่งการมี ๓ ชนิด ได้แก่ คำสั่ง ระเบียบ และข้อบังคับ

ข้อ ๑๖ คำสั่ง คือ บรรดาข้อความที่ผู้บังคับบัญชาสั่งการให้ปฏิบัติโดยชอบด้วยกฎหมายใช้กระตาดตราครุฑ และให้จัดทำตามแบบที่ ๔ ท้ายระเบียบ โดยกรอกรายละเอียดดังนี้

๑๖.๑ คำสั่ง ให้ลงชื่อส่วนราชการหรือตำแหน่งของผู้มีอำนาจที่ออกคำสั่ง

๑๖.๒ ที่ ให้ลงเลขที่ที่ออกคำสั่ง โดยเริ่มฉบับแรกจากเลข ๑ เรียงเป็นลำดับไปจนสิ้นปีปฏิทิน ทับเลขปีพุทธศักราชที่ออกคำสั่ง

๑๖.๓ เรื่อง ให้ลงชื่อเรื่องที่ออกคำสั่ง

๑๖.๔ ข้อความ ให้อ้างเหตุที่ออกคำสั่ง และอ้างถึงอำนาจที่ให้ออกคำสั่ง (ถ้ามี) ไว้ด้วย แล้วจึงลงข้อความที่สั่ง และวันใช้บังคับ

๑๖.๕ สั่ง ณ วันที่ ให้ลงตัวเลขของวันที่ ชื่อเต็มของเดือน และตัวเลขของปีพุทธศักราชที่ออกคำสั่ง

๑๖.๖ ลงชื่อ ให้ลงลายมือชื่อผู้ออกคำสั่ง และพิมพ์ชื่อเต็มของเจ้าของลายมือชื่อไว้ได้ลายมือชื่อ

๑๖.๗ ตำแหน่ง ให้ลงตำแหน่งของผู้ออกคำสั่ง

ข้อ ๑๗ ระเบียบ คือ บรรดาข้อความที่ผู้มีอำนาจหน้าที่วางไว้ โดยอาศัยอำนาจของกฎหมายหรือไม่ก็ได้ เพื่อถือเป็นหลักปฏิบัติงานเป็นการประจำ ใช้กระตาดตราครุฑ และให้จัดทำตามแบบที่ ๕ ท้ายระเบียบ โดยกรอกรายละเอียดดังนี้

๑๗.๑ ระเบียบ ให้ลงชื่อส่วนราชการที่ออกระเบียบ

๑๗.๒ ว่าด้วย ให้ลงชื่อของระเบียบ

๑๗.๓ ฉบับที่ ถ้าเป็นระเบียบที่กล่าวถึงเป็นครั้งแรกในเรื่องนั้น ไม่ต้องลงว่าเป็นฉบับที่เท่าใด แต่ถ้าเป็นระเบียบเรื่องเดียวกันที่มีการแก้ไขเพิ่มเติม ให้ลงเป็น ฉบับที่ ๒ และถัด ๆ ไป ตามลำดับ

๑๗.๔ พ.ศ. ให้ลงตัวเลขของปีพุทธศักราชที่ออกระเบียบ

๑๗.๕ ข้อความ ให้อ้างเหตุผลโดยย่อ เพื่อแสดงถึงความมุ่งหมายที่ต้องออกระเบียบ และอ้างถึงกฎหมายที่ให้อำนาจออกระเบียบ (ถ้ามี)

๑๗.๖ ข้อ ให้เรียงข้อความที่จะใช้เป็นระเบียบเป็นข้อ ๆ โดยให้ข้อ ๑ เป็นชื่อระเบียบ ข้อ ๒ เป็นวันใช้บังคับ กำหนดว่าให้ใช้บังคับตั้งแต่เมื่อใด และข้อสุดท้าย เป็นข้อผู้รักษาการระเบียบใดถ้ามีมากข้อหรือหลายเรื่องจะแบ่งเป็นหมวดก็ได้ โดยให้ย้ายข้อผู้รักษาการไปเป็นข้อสุดท้ายก่อนที่จะขึ้นหมวด ๑

๑๗.๗ ประกาศ ณ วันที่ ให้ลงตัวเลขของวันที่ ชื่อเต็มของเดือน และตัวเลขของปีพุทธศักราชที่ออกระเบียบ

๑๗.๘ ลงชื่อ ให้ลงลายมือชื่อผู้ออกระเบียบ และพิมพ์ชื่อเต็มของเจ้าของลายมือชื่อไว้ได้ลายมือชื่อ

๑๗.๙ ตำแหน่ง ให้ลงตำแหน่งของผู้ออกระเบียบ

ข้อ ๑๘ ข้อบังคับ คือ บรรดาข้อความที่มีอำนาจหน้าที่กำหนดให้ใช้ โดยอาศัยอำนาจของกฎหมายที่บัญญัติให้กระทำได้ ใช้กระตาดยตราครุฑ และให้จัดทำตามแบบที่ ๖ ท้ายระเบียบ โดยกรอกรายละเอียดดังนี้

๑๘.๑ ข้อบังคับ ให้ลงชื่อส่วนราชการที่ออกข้อบังคับ

๑๘.๒ ว่าด้วย ให้ลงชื่อของข้อบังคับ

๑๘.๓ ฉบับที่ ถ้าเป็นข้อบังคับที่กล่าวถึงเป็นครั้งแรกในเรื่องนั้น ไม่ต้องลงว่าเป็นฉบับที่เท่าใด แต่ถ้าเป็นข้อบังคับเรื่องเดียวกันที่มีการแก้ไขเพิ่มเติมให้ลงเป็นฉบับที่ ๒ และที่ถัด ๆ ไป ตามลำดับ

๑๘.๔ พ.ศ. ให้ลงตัวเลขของปีพุทธศักราชที่ออกข้อบังคับ

๑๘.๕ ข้อความ ให้อ้างเหตุผลโดยย่อเพื่อแสดงถึงความมุ่งหมายที่ต้องออกข้อบังคับ และอ้างถึงกฎหมายที่ให้อำนาจออกข้อบังคับ

๑๘.๖ ข้อ ให้เรียงข้อความที่จะใช้บังคับเป็นข้อ ๆ โดยให้ข้อ ๑ เป็นชื่อข้อบังคับข้อ ๒ เป็นวันใช้บังคับกำหนดว่าให้ใช้บังคับตั้งแต่เมื่อใด และข้อสุดท้ายเป็นข้อผู้รักษาการ ข้อบังคับใดถ้ามีมากข้อหรือหลายเรื่องจะแบ่งเป็นหมวดก็ได้ โดยให้ย้ายข้อผู้รักษาการไปเป็นข้อสุดท้ายก่อนที่จะขึ้นหมวด ๑

๑๘.๗ ประกาศ ณ วันที่ ให้ลงตัวเลขของวันที่ ชื่อเต็มของเดือนและตัวเลขของปีพุทธศักราชที่ออกข้อบังคับ

๑๘.๘ ลงชื่อ ให้ลงลายมือชื่อผู้ออกข้อบังคับ และพิมพ์ชื่อเต็มของเจ้าของลายมือชื่อ ไว้ได้ลายมือชื่อ

๑๘.๙ ตำแหน่ง ให้ลงตำแหน่งของผู้ออกข้อบังคับ

ส่วนที่ ๕

หนังสือประชาสัมพันธ์

ข้อ ๑๙ หนังสือประชาสัมพันธ์ ให้ใช้ตามแบบที่กำหนดไว้ในระเบียบนี้ เว้นแต่จะมีกฎหมายกำหนดไว้ โดยเฉพาะหนังสือประชาสัมพันธ์มี ๓ ชนิด ประกาศ แลงการณ และข่าว

ข้อ ๒๐ ประกาศ คือ บรรดาข้อความที่ทางราชการประกาศหรือชี้แจงให้ทราบหรือแนะแนวทางปฏิบัติ ใช้กระดาศตราครุฑ และให้จัดทำตามแบบที่ ๗ ท้ายระเบียบ โดยกรอกรายละเอียด ดังนี้

๒๐.๑ ประกาศ ให้ลงชื่อส่วนราชการที่ออกประกาศ

๒๐.๒ เรื่อง ให้ลงชื่อเรื่องที่ประกาศ

๒๐.๓ ข้อความ ให้อ้างเหตุผลที่ต้องออกประกาศ และข้อความที่ประกาศ

๒๐.๔ ประกาศ ณ วันที่ ให้ลงตัวเลขของวันที่ ชื่อเต็มของเดือน และตัวเลขของปีพุทธศักราชที่ออกประกาศ

๒๐.๕ ลงชื่อ ให้ลงลายมือชื่อผู้ออกประกาศ และพิมพ์ชื่อเต็มของเจ้าของลายมือชื่อไว้ได้ลายมือชื่อ

๒๐.๖ ตำแหน่ง ให้ลงตำแหน่งของผู้ออกประกาศ

ในกรณีที่มีกฎหมายกำหนดให้ทำเป็นแจ้งความ ให้เปลี่ยนคำว่าประกาศ เป็นแจ้งความ

ข้อ ๒๑ แลงการณ คือ บรรดาข้อความที่ทางราชการแลง เพื่อทำความเข้าใจในกิจการของทางราชการ หรือเหตุการณ์หรือกรณีใดๆ ให้ทราบชัดเจนโดยทั่วกัน ใช้กระดาศตราครุฑ และให้จัดทำตามแบบที่ ๘ ท้ายระเบียบ โดยกรอกรายละเอียดดังนี้

๒๑.๑ แลงการณ ให้ลงชื่อส่วนราชการที่ออกแลงการณ

๒๑.๒ เรื่อง ให้ลงชื่อเรื่องที่ออกแลงการณ

๒๑.๓ ฉบับที่ ใช้ในกรณีที่จะต้องออกแลงการณหลายฉบับในเรื่องเดียวกัน ให้ลงฉบับที่เรียงตามลำดับไว้ด้วย

๒๑.๔ ข้อความ ให้อ้างเหตุผลที่ต้องออกแลงการณและข้อความที่แลงการณ

๒๑.๕ ส่วนราชการที่ออกแลงการณ ให้ลงชื่อส่วนราชการที่ออกแลงการณ

๒๑.๖ วัน เดือน ปี ให้ลงตัวเลขของวันที่ ชื่อเต็มของเดือน และตัวเลขของปีพุทธศักราชที่ออกแลงการณ

ข้อ ๒๒ ข่าว คือ บรรดาข้อความที่ทางราชการเห็นสมควรเผยแพร่ให้ทราบ ให้จัดทำตามแบบที่ ๙ ท้ายระเบียบ โดยกรอกรายละเอียดดังนี้

๒๒.๑ ข่าวก ให้ลงชื่อส่วนราชการที่ออกข่าว

๒๒.๒ เรื่อง ให้ลงชื่อเรื่องที่ออกข่าว

๒๒.๓ ฉบับที่ ใช้ในกรณีที่จะต้องออกข่าวหลายฉบับในเรื่องเดียวกันให้ลงฉบับที่ เรียงตามลำดับไว้ด้วย

๒๒.๔ ข้อความ ให้ลงรายละเอียดเกี่ยวกับเรื่องของข่าว

๒๒.๕ ส่วนราชการที่ออกข่าว ให้ลงชื่อส่วนราชการที่ออกข่าว

๒๒.๖ วัน เดือน ปี ให้ลงตัวเลขของวันที่ ชื่อเต็มของเดือน และตัวเลขของปีพุทธศักราชที่ออกข่าว

ส่วนที่ ๖

หนังสือที่เจ้าหน้าที่ทำขึ้นหรือรับไว้เป็นหลักฐานในราชการ

ข้อ ๒๓ หนังสือที่เจ้าหน้าที่ทำขึ้นหรือรับไว้เป็นหลักฐานในราชการ คือหนังสือที่ทางราชการทำขึ้นนอกจากที่กล่าวมาแล้วข้างต้น หรือหนังสือที่หน่วยงานอื่นใดซึ่งมิใช่ส่วนราชการหรือบุคคลภายนอกมีมาถึงส่วนราชการ และส่วนราชการรับไว้เป็นหลักฐานของทางราชการ มี ๔ ชนิดคือ หนังสือรับรองรายงานการประชุม

ข้อ ๒๔ หนังสือรับรอง คือ หนังสือที่ส่วนราชการออกให้เพื่อรับรองแก่บุคคล นิติบุคคลหรือหน่วยงาน เพื่อวัตถุประสงค์อย่างหนึ่งอย่างใดให้ปรากฏแก่บุคคลโดยทั่วไปไม่จำเพาะเจาะจง ใช้กระดาษตราครุฑ และให้จัดทำตามแบบที่ ๑๐ ท้ายระเบียบ โดยกรอกรายละเอียดดังนี้

๒๔.๑ เลขที่ ให้ลงเลขที่ของหนังสือรับรองโดยเฉพาะ เริ่มตั้งแต่เลข ๑ เรียงเป็นลำดับไปจนถึงสิ้นปีปฏิทิน ทับเลขปีพุทธศักราชที่ออกหนังสือรับรอง หรือลงเลขที่ของหนังสือทั่วไปตามแบบหนังสือภายนอกอย่างหนึ่งอย่างใด

๒๔.๒ ส่วนราชการเจ้าของหนังสือ ให้ลงชื่อของส่วนราชการ ซึ่งเป็นเจ้าของหนังสือนั้น และจะลงสถานที่ตั้งของส่วนราชการเจ้าของหนังสือด้วยก็ได้

๒๔.๓ ข้อความ ให้ลงข้อความขึ้นต้นว่า หนังสือฉบับนี้ให้ไว้เพื่อรับรองว่าแล้วต่อด้วยชื่อบุคคล นิติบุคคล หรือหน่วยงานที่ทางราชการรับรอง ในกรณีเป็นบุคคลให้พิมพ์ชื่อเต็ม โดยมีคำนำหน้านาม ชื่อ นามสกุล ตำแหน่งหน้าที่ และสังกัดหน่วยงานที่ผู้นั้นทำงานอยู่อย่างชัดเจน แล้วจึงลงข้อความที่รับรอง

๒๔.๔ ให้ไว้ ณ วันที่ ให้ลงตัวเลขของวันที่ ชื่อเต็มของเดือน และตัวเลขของปีพุทธศักราชที่ออกหนังสือรับรอง

๒๔.๕ ลงชื่อ ให้ลงลายมือชื่อหัวหน้าส่วนราชการผู้ออกหนังสือหรือผู้ที่ได้รับมอบหมาย และพิมพ์ชื่อเต็มของเจ้าของลายมือชื่อไว้ได้ลายมือชื่อ

๒๔.๖ ตำแหน่ง ให้ลงตำแหน่งของผู้ลงลายมือชื่อในหนังสือ

๒๔.๗ รูปถ่ายและลายมือชื่อผู้ได้รับการรับรอง ในกรณีที่การรับรองเป็นเรื่องสำคัญที่ออกให้แก่บุคคลให้ติดรูปถ่ายของผู้ที่ได้รับการรับรอง ขนาด ๔ x ๖ เซนติเมตร หน้าตรง ไม่สวมหมวก ประทับตราชื่อส่วนราชการที่ออกหนังสือบนขอบล่างด้านขวาของรูปถ่ายคาบต่อลงบนแผ่นกระดาษและให้ ผู้นั้นลงลายมือชื่อไว้ได้รูปถ่าย พร้อมทั้งพิมพ์ชื่อเต็มของเจ้าของลายมือชื่อไว้ได้ลายมือชื่อด้วย

ข้อ ๒๕ รายงานการประชุม คือ การบันทึกความคิดเห็นของผู้มาประชุม ผู้เข้าร่วมประชุม และมติของที่ประชุมไว้เป็นหลักฐาน ให้จัดทำตามแบบที่ ๑๑ ท้ายระเบียบ โดยกรอรายละเอียด ดังนี้

๒๕.๑ รายงานการประชุม ให้ลงชื่อคณะที่ประชุมหรือชื่อการประชุมนั้น

๒๕.๒ ครั้งที่ ให้ลงครั้งที่ประชุม

๒๕.๓ เมื่อ ให้ลงวันเดือนปีที่ประชุม

๒๕.๔ ณ ให้ลงสถานที่ที่ประชุม

๒๕.๕ ผู้มาประชุม ให้ลงชื่อและหรือตำแหน่งของผู้ได้รับแต่งตั้งเป็นคณะที่ประชุมซึ่งมาประชุม ในกรณีที่มีผู้มาประชุมแทนให้ลงชื่อผู้มาประชุมแทน และลงว่ามาประชุมแทนผู้ใดหรือตำแหน่งใด

๒๕.๖ ผู้ไม่มาประชุม ให้ลงชื่อและหรือตำแหน่งของผู้ที่ได้รับการแต่งตั้งเป็นคณะที่ประชุมซึ่งมิได้มาประชุม พร้อมทั้งเหตุผล (ถ้ามี)

๒๕.๗ ผู้เข้าร่วมประชุม ให้ลงชื่อและหรือตำแหน่งของผู้ที่มีได้รับการแต่งตั้งเป็นคณะที่ประชุมซึ่งได้เข้าร่วมประชุม (ถ้ามี)

๒๕.๘ เริ่มประชุมเวลา ให้ลงเวลาที่เริ่มประชุม

๒๕.๙ ข้อความ ให้บันทึกข้อความที่ประชุม โดยปกติให้เริ่มต้นด้วยประธานกล่าวเปิดประชุม และเรื่องที่ประชุม กับมติหรือข้อสรุปของที่ประชุมในแต่ละเรื่องตามลำดับ

๒๕.๑๐ เลิกประชุมเวลา ให้ลงเวลาที่เลิกประชุม

๒๕.๑๑ ผู้จดยางงานการประชุม ให้ลงชื่อผู้จดยางงานการประชุมครั้งนั้น

ข้อ ๒๖ บันทึก คือ ข้อความซึ่งผู้บังคับบัญชาเสนอต่อผู้บังคับบัญชา หรือผู้บังคับบัญชาสั่งการแก่ผู้บังคับบัญชา หรือข้อความที่เจ้าหน้าที่หรือหน่วยงานระดับต่ำกว่าส่วนราชการระดับกรมติดต่อกันในการปฏิบัติราชการ โดยปกติให้ใช้กระดาษบันทึกข้อความ และให้มีหัวข้อดังต่อไปนี้

๒๖.๑ ชื่อหรือตำแหน่งที่บันทึกถึง โดยใช้คำขึ้นต้นตามที่กำหนดไว้ ในภาคผนวก ๒

๒๖.๒ สาระสำคัญของเรื่อง ให้ลงใจความของเรื่องที่บันทึกถ้ามีเอกสารประกอบก็ให้ระบุไว้ด้วย

๒๖.๓ ชื่อและตำแหน่ง ให้ลงลายมือชื่อและตำแหน่งของผู้บันทึก และในกรณีที่ไม่ใช่กระดาดษบันทึกข้อความ ให้ลงวัน เดือน ปี ที่บันทึกไว้ด้วย

การบันทึกต่อเนื่อง โดยปกติให้บันทึกระบุค่าขึ้นต้น ใจความบันทึก และลงชื่อเช่นเดียวกับที่ได้กล่าวไว้ข้างต้น และให้ลงวัน เดือน ปี กำกับได้ลายมือชื่อผู้บันทึก หากไม่มีความเห็นใดเพิ่มเติมให้ลงชื่อและ วัน เดือน ปี กำกับเท่านั้น

ข้อ ๒๗ หนังสืออื่น คือ หนังสือหรือเอกสารอื่นใดที่เกิดขึ้นเนื่องจากการปฏิบัติงานของเจ้าหน้าที่เพื่อเป็นหลักฐานในทางราชการ ซึ่งรวมถึง ภาพถ่าย फिल्म แถบบันทึกเสียง แถบบันทึกภาพด้วย หรือ หนังสือของบุคคลภายนอกที่ยื่นต่อเจ้าหน้าที่และเจ้าหน้าที่ได้รับเข้าทะเบียนรับหนังสือของทางราชการแล้วมีรูปแบบตามที่กระทรวง ทบวง กรมจะกำหนดขึ้นใช้ตามความเหมาะสม เว้นแต่มีแบบตามกฎหมายเฉพาะเรื่องให้ทำตามแบบเช่น โฉนด แผนที่ แบบ แผนผัง สัญญา หลักฐานการสืบสวนและสอบสวนและคำร้อง เป็นต้น

ส่วนที่ ๗

บทเบ็ดเตล็ด

ข้อ ๒๘ หนังสือที่ต้องปฏิบัติให้เร็วกว่าปกติ เป็นหนังสือที่ต้องจัดส่งและดำเนินการทางสารบรรณด้วยความรวดเร็วเป็นพิเศษ แบ่งเป็น ๓ ประเภท คือ

๒๘.๑ ค่วนที่สุด ให้เจ้าหน้าที่ปฏิบัติในทันทีที่ได้รับหนังสือนั้น

๒๘.๒ ค่วนมาก ให้เจ้าหน้าที่ปฏิบัติโดยเร็ว

๒๘.๓ ค่วน ให้เจ้าหน้าที่ปฏิบัติเร็วกว่าปกติ เท่าที่จะทำได้

ให้ระบุชั้นความเร็วด้วยตัวอักษรสีแดงขนาดไม่เล็กกว่าตัวพิมพ์ไป๋ ๓๒ พอยท์ ให้เห็นได้ชัดบนหนังสือและบนซอง ตามที่กำหนดไว้ในแบบที่ ๑ แบบที่ ๒ แบบที่ ๓ และแบบที่ ๑๕ ท้ายระเบียบ โดยให้ระบุคำว่า ค่วนที่สุด ค่วนมาก หรือค่วน สำหรับหนังสือตามข้อ ๒๘.๑ ข้อ ๒๘.๒ และข้อ ๒๘.๓ แล้วแต่กรณี

ในกรณีที่ต้องการให้หนังสือส่งถึงผู้รับภายในเวลาที่กำหนด ให้ระบุคำว่า ค่วนภายใน แล้วลง วัน เดือน ปี และกำหนดเวลาที่ต้องการให้หนังสือนั้นไปถึงผู้รับ กับเจ้าหน้าที่ส่งถึงผู้รับ ซึ่งระบุบนหน้าซองภายในเวลาที่กำหนด

ข้อ ๒๙ เรื่องราชการที่จะดำเนินการหรือสั่งการด้วยหนังสือได้ไม่ทัน ให้ส่งข้อความทางเครื่องมือสื่อสาร เช่น โทรเลข วิทยุโทรเลข โทรพิมพ์ โทรศัพท์ วิทยุสื่อสาร วิทยุกระจายเสียง หรือวิทยุโทรทัศน์ เป็นต้น และให้ผู้รับปฏิบัติเช่นเดียวกับได้รับหนังสือในกรณีที่จำเป็นต้องยืนยันเป็นหนังสือ ให้ทำหนังสือยืนยันตามไปทันที

การส่งข้อความทางเครื่องมือสื่อสารซึ่งไม่มีหลักฐานปรากฏชัดแจ้ง เช่น ทางโทรศัพท์ วิทยุสื่อสาร วิทยุกระจายเสียง หรือ วิทยุโทรทัศน์ เป็นต้น ให้ส่งและผู้รับบันทึกข้อความไว้เป็นหลักฐาน

ข้อ ๓๐ หนังสือที่จัดทำขึ้นโดยปกติให้มีสำเนาฉบับเก็บไว้ที่ต้นเรื่อง ๑ ฉบับ และให้มีสำเนาเก็บไว้ที่หน่วยงานสารบรรณกลาง ๑ ฉบับ

สำเนาฉบับให้ผู้ลงลายมือชื่อหรือลายมือชื่อย่อ และให้ผู้ร่าง ผู้พิมพ์ และผู้ตรวจลงลายมือชื่อหรือลายมือชื่อย่อไว้ที่ข้างท้ายขอบล่างด้านขวาของหนังสือ

ข้อ ๓๑ หนังสือที่เจ้าของหนังสือเห็นว่า มีส่วนราชการอื่นที่เกี่ยวข้องควรได้รับทราบด้วยโดยปกติให้ส่งสำเนาไปให้ทราบโดยทำเป็นหนังสือประทับตรา

สำเนาหนังสือนี้ให้มีคำรับรองว่า สำเนาถูกต้อง โดยให้เจ้าหน้าที่ตั้งแต่ระดับ ๒ หรือเทียบเท่าขึ้นไป ซึ่งเป็นเจ้าของเรื่องลงลายมือชื่อรับรอง พร้อมทั้งลงชื่อตัวบรรจงและตำแหน่งที่ขอบล่างของหนังสือ

ข้อ ๓๒ หนังสือเวียน คือ หนังสือที่มีถึงผู้รับเป็นจำนวนมาก มีใจความอย่างเดียวกัน ให้เพิ่มรหัสตัวพยัญชนะ ว หน้าเลขทะเบียนหนังสือส่ง ซึ่งกำหนดเป็นเลขที่หนังสือเวียนโดยเฉพาะ เริ่มตั้งแต่เลข ๑ เรียงเป็นลำดับไปจนถึงสิ้นปีปฏิทิน หรือใช้เลขที่ของหนังสือทั่วไปตามแบบหนังสือภายนอกอย่างหนึ่งอย่างใด

เมื่อผู้รับได้รับหนังสือเวียนแล้วเห็นว่าเรื่องนั้น จะต้องให้หน่วยงานหรือบุคคลในบังคับบัญชาในระดับต่าง ๆ ได้รับทราบด้วย ก็ให้มีหน้าที่จัดทำสำเนาหรือจัดส่งให้หน่วยงานหรือบุคคลเหล่านั้นโดยเร็ว

ข้อ ๓๓ สรรพนามที่ใช้ในหนังสือ ให้ใช้ตามฐานะแห่งความสัมพันธ์ระหว่างเจ้าของหนังสือและผู้รับหนังสือตามภาคผนวก ๒

ข้อ ๓๔ หนังสือภาษาต่างประเทศ ให้ใช้กระดาดยตราครุฑ

หนังสือที่เป็นภาษาอังกฤษ ให้ทำตามแบบที่กำหนดไว้ในภาคผนวก ๔ สำหรับหนังสือที่เป็นภาษาอื่นๆ ซึ่งมีใช้ภาษาอังกฤษ ให้เป็นไปตามประเพณีนิยม

บทที่ ๕

ปัญหา อุปสรรค และข้อเสนอแนะ

๑. ปัญหาและอุปสรรค

ปัญหาและอุปสรรคการปฏิบัติงานด้านงานสารบรรณเกิดจากหลายปัจจัยประกอบกัน ไม่ว่าจะเป็นด้านนโยบาย การบริหาร การจัดการระบบปฏิบัติงานสารบรรณ ด้านบุคลากร และด้านการปฏิบัติงาน

จึงสรุปปัญหาและอุปสรรคที่เกิดขึ้นจากการปฏิบัติงานได้ ดังนี้

๑.๑ ผู้ปฏิบัติงานสารบรรณขาดความรู้ความเข้าใจในการปฏิบัติงานและยังไม่มีแนวปฏิบัติที่ชัดเจนรวมทั้งความชานาญงานสารบรรณ

๑.๒ การปฏิบัติงานมีหลายหน้าที่ทำให้บางครั้งงานหยุดชะงัก ไม่สามารถจัดการเอกสาร ให้เป็นปัจจุบันและทันต่อเหตุการณ์

๒. แนวทางแก้ไขปัญหาและอุปสรรค

จากปัญหาและอุปสรรคที่ได้กล่าวไว้ในข้อ ๑ ข้างต้นแล้ว ผู้ปฏิบัติงานเสนอแนวทางในการ แก้ไข ปัญหาและอุปสรรคดังกล่าว ควรให้ผู้ปฏิบัติงานสารบรรณและบุคลากร ไปอบรมเพื่อให้ความรู้ ความชำนาญ ในการปฏิบัติงานมากยิ่งขึ้น

๓. ข้อเสนอแนะเพื่อการพัฒนางานหรือปรับปรุงงาน

ข้อเสนอแนะเพื่อการพัฒนางานหรือปรับปรุงงาน ด้านงานสารบรรณ คือ ผู้ปฏิบัติงาน หรือบุคลากร ควรศึกษาระเบียบเกี่ยวกับการปฏิบัติงานสารบรรณ เพื่อเป็นการพัฒนาทักษะ ความรู้ ความสามารถขั้นพื้นฐาน ให้กับตนเอง รวมทั้งการศึกษาระเบียบ ข้อบังคับที่เกี่ยวข้องกับการปฏิบัติงาน ด้านงานสารบรรณ เพื่อให้งานในส่วนที่ตนเองรับผิดชอบเป็นไปด้วยราบรื่น ไม่ติดขัด เพื่อความสะดวก รวดเร็วยิ่งขึ้นในการบริหารจัดการข้อมูล ให้มีคุณภาพ ลดขั้นตอนในการปฏิบัติงานเป็นการประหยัด พลังงานและทรัพยากร ง่ายต่อการดำเนินการใน ภาพรวมของงาน และทำให้การปฏิบัติงานของบุคลากร มีประสิทธิภาพและประสิทธิผล และนำไปสู่การพัฒนา องค์กรให้เป็นองค์กรชั้นนำ